

O B S A H

A. ROČENKA Zboru väzenskej a justičnej stráže za rok 2015 - *K o m e n t á r*

Charakteristika a pôsobnosť Zboru väzenskej a justičnej stráže	3
Plnenie úloh zboru v roku 2015	5
Organizácia zboru, riadenie, administratívna činnosť a medzinárodná spolupráca	5
Zaobchádzanie s obvinenými a odsúdenými	11
Bezpečnosť a justičná stráž	15
Preventívno-bezpečnostná služba	16
Ekonomická činnosť	18
Logistické zabezpečenie	22
Verejné obstarávanie a projekty	27
Informačné a komunikačné technológie	29
Zamestnávanie obvinených a odsúdených	31
Kontrolná činnosť	32
Zdravotná starostlivosť	33
Personálna práca	34
Vzdelávanie príslušníkov zboru a zamestnancov zboru	34
Sociálne zabezpečenie	37
Duchovná služba	39

B. ROČENKA Zboru väzenskej a justičnej stráže za rok 2015

<i>Tabuľková a grafická časť</i>	42 – 91
----------------------------------	---------

A

ROČENKA

Zboru väzenskej a justičnej stráže

za rok 2015

K o m e n t á r

Charakteristika a pôsobnosť Zboru väzenskej a justičnej stráže

Postavenie a pôsobnosť Zboru väzenskej a justičnej stráže (ďalej len „zbor“) upravuje zákon č. 4/2001 Z. z. o Zbore väzenskej a justičnej stráže v znení neskorších predpisov (ďalej len „zákon o zbore“). Podľa tohto zákona zbor je ozbrojený bezpečnostný zbor, ktorý plní úlohy na úseku výkonu väzby, výkonu trestu odňatia slobody (ďalej len „výkon trestu“), ochrany objektov zboru a ochrany verejného poriadku a bezpečnosti v objektoch súdov a objektoch prokuratúry.

Zbor organizačne tvoria:

- Generálne riaditeľstvo zboru,
- ústavy na výkon väzby (ÚVV), ústavy na výkon trestu odňatia slobody (ÚVTOS), ústav na výkon trestu odňatia slobody pre mladistvých (ďalej len „ústav“) a Nemocnica pre obvinených a odsúdených a ústav Trenčín (ďalej len „nemocnica Trenčín“) (viď organizačné zložky zboru na str. 4),
- príslušníci zboru,
- zamestnanci zboru.

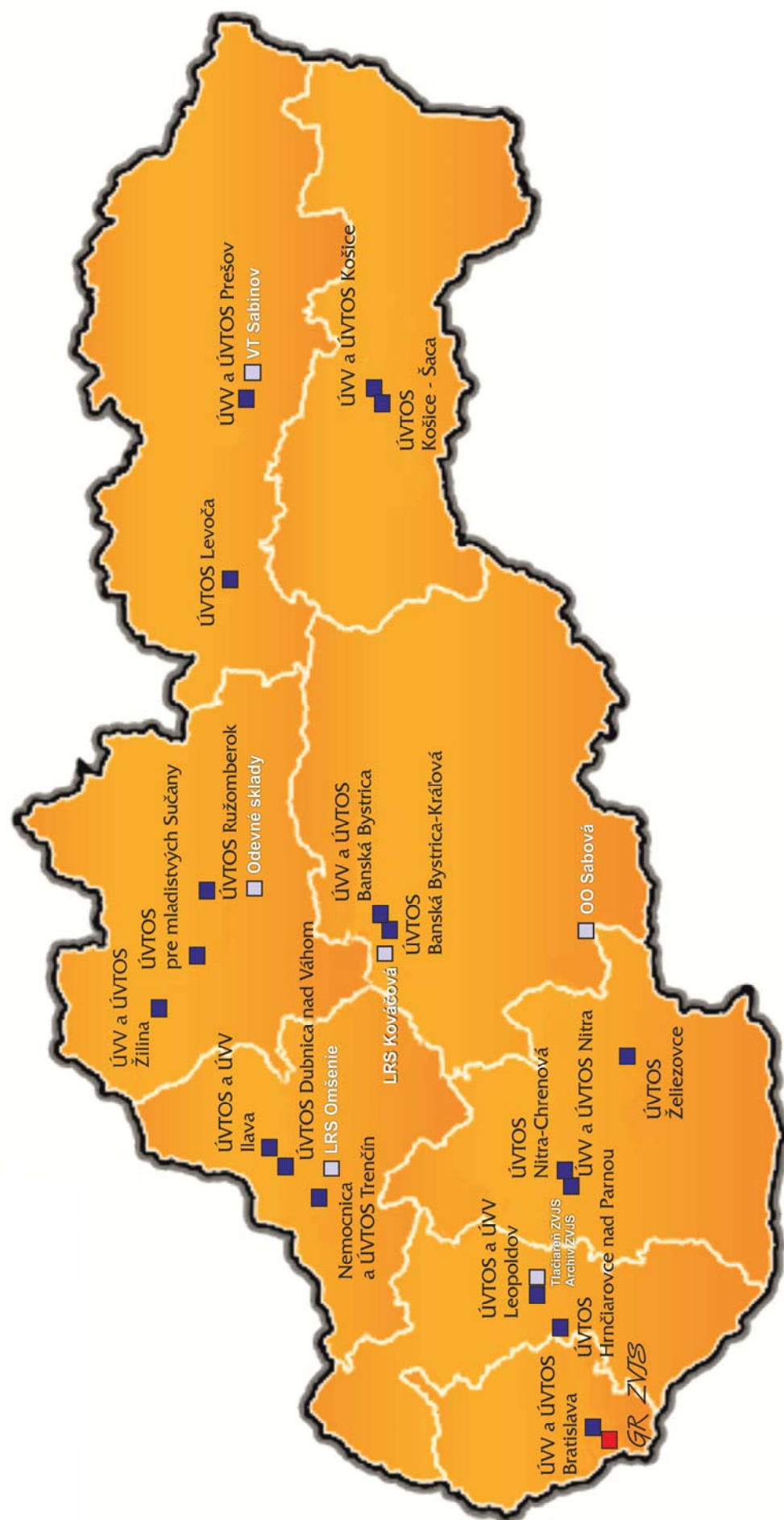
Generálne riaditeľstvo zboru a ústavy zriaďuje a zrušuje Ministerstvo spravodlivosti Slovenskej republiky (ďalej len „ministerstvo spravodlivosti“). Organizačné zložky zboru sú rozpočtovými organizáciami.

Zbor je podriadený ministrovi spravodlivosti Slovenskej republiky (ďalej len „minister“); na čele zboru je generálny riaditeľ zboru (ďalej len „generálny riaditeľ“), ktorého do funkcie vymenúva a z nej odvoláva minister. Generálny riaditeľ za svoju činnosť zodpovedá priamo ministrovi.

Na čele ústavu je riaditeľ, ktorého do funkcie ustanovuje a z funkcie odvoláva generálny riaditeľ, riaditeľ ústavu zodpovedá za činnosť ústavu.

Zbor v rámci svojej pôsobnosti zabezpečuje činnosti v zmysle zákona o zbore.

ORGANIZAČNĚ ZLOŽKÝ
ZBORU VÄZENSKEJ A JUSTIČNEJ STRÁŽE



Plnenie úloh zboru v roku 2015

V hodnotenom období plnil zbor úlohy v súlade so zákonom o zbore, zákonom č. 475/2005 Z. z. o výkone trestu odňatia slobody a o zmene a doplnení niektorých zákonov v znení neskorších predpisov (ďalej len „zákon o výkone trestu“), zákonom č. 221/2006 Z. z. o výkone väzby v znení neskorších predpisov, ako aj všeobecne záväznými právnymi predpismi, uzneseniami vlády Slovenskej republiky, Hlavnými úlohami zboru na rok 2015, so zámermi Aktualizovanej Koncepcie väzenstva Slovenskej republiky na roky 2011 až 2020 (ďalej len „konceptia väzenstva“), úlohy pri realizácii opatrení uvedených v Odpovedi vlády Slovenskej republiky na Správu pre vládu Slovenskej republiky o návšteve Slovenskej republiky, ktorú uskutočnil Európsky výbor na zabránenie mučeniu a neľudskému či ponižujúcemu zaobchádzaniu alebo trestaniu (CPT) v dňoch 24. septembra až 3. októbra 2013 a úlohy vyplývajúce z ďalších plánovacích dokumentov súvisiacich so služobnou činnosťou zboru.

Zbor v roku 2015 zabezpečoval plnenie služobných úloh na jednotlivých úsekoch služobných činností nasledovne:

Organizácia zboru, riadenie, administratívna činnosť a medzinárodná spolupráca

V rámci zboru sa v roku 2015 plnili úlohy v oblasti administratívnych činností, bola zabezpečovaná medzinárodná spolupráca, styk so zástupcami masovokomunikačných prostriedkov, styk s verejnosťou a poskytovanie informácií fyzickým aj právnickým osobám v súlade s platnou legislatívou.

Medzinárodná spolupráca zboru sa realizuje predovšetkým v príprave a zabezpečovaní zahraničných služobných ciest príslušníkov zboru, zahraničných výmenných stáží a v príprave návštev zahraničných hostí na Slovensku.

Zbor je členom Okrúhleho stola generálnych riaditeľov stredoeurópskych väzenských služieb – MECR. V roku 2015 bol zbor organizátorom 14. stretnutia MECR.

Pod záštitou ministra zbor organizoval medzinárodnú konferenciu na tému „Výkon väzby a výkon trestu odňatia slobody žien – matiek s deťmi“. Na konferencii vystúpilo viacero významných účastníkov, medzi ktorými boli hostia z krajín V4, zástupcovia akademickej obce, ministerstva spravodlivosti či iných významných inštitúcií.

Počas roka 2015 sa uskutočnilo spolu 50 zahraničných služobných ciest, na ktorých sa zúčastnilo 157 osôb, čo je o 9 osôb menej ako v roku 2014.

Zástupcovia zboru sa zúčastnili na seminároch a konferenciách Rady Európy, pracovných stretnutiach partnerských väzenských služieb a na podujatiach zastrešovaných organizáciami pôsobiacimi v oblasti väzenstva.

Prínos z uskutočnených zahraničných služobných ciest je jednoznačne pozitívny, a to najmä z hľadiska možnosti porovnania nášho väzenstva s väzenskými systémami ostatných krajín, získavania skúseností a nových informácií o efektívnych postupoch v penitenciárnej praxi a samozrejme z hľadiska ďalšieho zlepšovania a rozvíjania vzťahov s jednotlivými väzenskými službami.

V oblasti administratívnych činností a styku s verejnosťou bolo zabezpečované poskytovanie informácií fyzickým aj právnickým osobám podľa zákona č. 211/2000 Z. z. o slobodnom prístupe k informáciám a o zmene a doplnení niektorých zákonov (zákon

o slobode informácií) v znení neskorších predpisov (ďalej len „zákon č. 211/2000 Z. z.“) v počte 954 žiadostí, poskytovanie informácií mimo režimu zákona č. 211/2000 Z. z. a poskytovanie písomných stanovísk zástupcom masovokomunikačných prostriedkov (televíznych staníc, rozhlasových staníc, denníkov, týždenníkov, produkčných spoločností), ktorých žiadosti sa týkali predovšetkým práv a povinností obvinených a odsúdených, ako aj podmienok výkonu väzby a výkonu trestu, v počte 87.

V súvislosti so žiadosťami zástupcov masovokomunikačných prostriedkov o spracovanie reportáže zbor pristupoval ku komplexnému a jednotnému posudzovaniu každej takejto požiadavky najmä z pohľadu zákonnosti, účelu výkonu trestu, stanoveného programu zaobchádzania s väzenou osobou, vzťahu k rodine a deťom, v neposlednom rade aj z pohľadu možného vnímania realizácie takejto požiadavky spoločnosťou, prípadnými obeťami a poškodenými. Zámerom zboru bolo umožniť spracovanie tematicky zameraných reportáží súvisiacich so základnými úlohami zboru, ktorých predmetom je najmä prezentácia procesu zaobchádzania s väzenými osobami, ako je napríklad vzdelávanie, zamestnávanie, kultúrno-osvetová činnosť a podobne. Uvedená prax bola aplikovaná jednotne vo vzťahu ku všetkým zástupcom masovokomunikačných prostriedkov. Takto bolo celkovo za výraznej súčinnosti s jednotlivými ústavmi spracovaných 15 reportáží z väzenského prostredia.

Zbor plnil úlohy v oblasti administratívnych činností vedúceho organizácie v úzkej súčinnosti s ústavmi, a najmä úlohy, ktoré je potrebné koordinovať a zabezpečiť v rámci špecializovanej štátnej správy pre väzenvstvo a v oblasti bezpečnosti a ochrany zdravia pri práci. Ďalej plnil úlohy v oblasti legislatívy a vybavovania sťažností, ako aj úlohy súvisiace so správou registratúry v služobných úradoch zboru a väzenskou administratívou, evidenciou osôb vo výkone väzby a výkone trestu a s činnosťou Archívu zboru.

V roku 2015 už tradične narastal počet dožiadaní trestných kancelárií súdov o poskytnutie informácií o umiestení osôb vo výkone väzby a vo výkone trestu prostredníctvom systému STA v elektronickej aplikácii evidencia obvinených a odsúdených (ďalej len „EOaO2“). Od roku 2006, kedy bola nasadená jej nová verzia, ktorá podporuje túto funkcionality, počet lustrácií narástol z 7 827 dožiadaní ročne na 139 824 dožiadaní za rok 2015, pričom automatizovane – bez pričinenia ľudského faktora – bolo vybavených 126 046 žiadostí a manuálne – prostredníctvom pracovníkov referátu – bolo vybavených 13 778 žiadostí.

Od začiatku roka 2013 pribudol nový systém lustrovania z aplikácie EOaO2, a síce systém LES (lustrácie externých subjektov), kde vybrané subjekty sú priamo napojené na aplikáciu a môžu kedykoľvek vykonať lustráciu. Pre súdy bolo pridelených 140 prístupov, pre Policajný zbor (ďalej len „PZ“) 119 prístupov a pre pracovníkov ministerstva spravodlivosti bolo pridelených 13 prístupov, pričom v roku 2015 bolo vykonaných celkom 88 379 lustrácií.

Od začiatku roka 2015 bolo teda spolu vykonaných prostredníctvom systému STA a LES 228 202 lustrácií.

Možno konštatovať, že okrem lustrácií poskytovaných prostredníctvom faxu – tie ostali na pôvodnom počte približne 100 faxov za deň (čo robí za 250 prac. dní približne 25 000 faxov) - aj pri ostatných formách lustrovania nebol zaznamenaný oproti predošlým rokom pokles počtu dožiadaní.

Počet obvinených k 31.12.2015 stúpol oproti koncu roka 2014 celkom o 27 osôb (z 1 319 na 1 346), čo je najvyšší počet za posledné tri roky. Oproti tomu počet odsúdených mierne klesol. K 31.12.2015 bolo vo výkone trestu celkom 8 567 osôb, pričom oproti roku 2014 sa znížil ich počet o 134 osôb. U všetkých kategórií odsúdených s výnimkou odsúdených

zaradených do ústavov s maximálnym stupňom strázenia, bol zaznamenaný pokles počtu (tabuľky č. 2 a 3).

U väznených osôb s cudzou štátnou príslušnosťou bol zaznamenaný mierny nárast počtu. Išlo celkom o 181 osôb, kde najpočetnejšou skupinou boli občania Českej republiky (33 osôb), občania Vietnamu (23 osôb), občania Ukrajiny (19 osôb), občania Maďarska (16 osôb) a občania Rumunska (11 osôb - tabuľky č. 4 a 5).

Priemerný počet odsúdených, ktorí nenastúpili nariadený výkon trestu odňatia slobody v sledovanom období, predstavoval 1 656 osôb, pričom k 31.12.2015 to bolo 1 664 osôb (1 454 mužov a 210 žien), konkrétne nenastúpených 10 mladistvých, 1 005 nenastúpených odsúdených do ústavov s minimálnym stupňom strázenia, 608 nenastúpených odsúdených do ústavov so stredným stupňom strázenia a 41 nenastúpených odsúdených do ústavov s maximálnym stupňom strázenia.

Za posledné obdobie už nedochádza k výraznejšiemu prehlbovaniu rozdielu počtu nástupov do výkonu trestu z výkonu väzby (1 738 osôb), nástup z občianskeho života sám (1 751 osôb) a dodaním z občianskeho života (1 989 osôb) (tabuľka č. 7).

Čo sa týka klasifikácie odsúdených podľa veku, najpočetnejšou skupinou boli odsúdení vo veku od 30 do 45 rokov (4 047 osôb), čo je oproti predchádzajúcemu roku o 83 osôb viac (tabuľka č. 8). V hodnotenom období bol zaznamenaný nárast počtu odsúdených s úplným stredoškolským a odsúdených s vysokoškolským vzdelaním. U ostatných kategórií odsúdených klasifikovaných podľa vzdelania bol zaznamenaný pokles. Najpočetnejšími skupinami odsúdených podľa dosiahnutého vzdelania boli osoby so základným vzdelaním - 3 283 odsúdených a osoby so stredoškolským vzdelaním bez maturitnej skúšky - 3 066 odsúdených (tabuľka č. 10).

Za rok 2015 bolo v zbore prijatých, zaevidovaných, prešetrovaných a vybavených celkovo 441 sťažností, čo je v porovnaní s rokom 2014 pokles o 26 sťažností. Medziročne sa ochrany práv a právom chránených záujmov domáhalo o 5,5 % menej sťažovateľov ako v predchádzajúcom roku. Opodstatnených sťažností v roku 2015 bolo päť, čo je oproti roku 2014 pokles o jednu sťažnosť. Podiel opodstatnených sťažností na celkovom počte podaných a vybavených sťažností predstavoval v roku 2015 – 1,2 %, v roku 2014 – 1,3 %. Opodstatnené sťažnosti boli zapríčinené predovšetkým nedodržiavaním všeobecne záväzných právnych predpisov, ako aj interných predpisov osobami, ktoré sa väčšinou podieľali na spôsobe zaobchádzania s osobami pozbavenými osobnej slobody. Voči zodpovedným príslušníkom zboru alebo zamestnancom zboru za opodstatnené sťažnosti boli vyvozené dôsledky a boli prijaté opatrenia, aby sa obdobné nesprávne postupy vo výkone štátnej služby alebo v práci zboru neopakovali.

Sťažnosti doručené alebo postúpené na priame vybavenie inými subjektmi prešetrovali príslušníci zboru z referátu sťažností organizačno-právneho odboru Generálneho riaditeľstva zboru, v ústavoch doručené sťažnosti alebo sťažnosti postúpené na priame vybavenie inými subjektmi vybavovali príslušníci zboru vykonávajúci technickú, administratívnu, personálnu alebo ekonomickú činnosť v ústave, najmä riaditeľom určení príslušníci zboru z organizačno-právneho oddelenia alebo skupiny. Vo väčšine prípadov sa na prešetrovaní sťažností podieľali aj príslušníci zboru alebo zamestnanci zboru z iných úsekov služobných činností Generálneho riaditeľstva zboru, ako aj oddelení, úsekov a referátov ústavov, a to tým spôsobom, že poskytovali stanoviská a informácie týkajúce sa konania alebo postupov, ktoré boli napadnuté v sťažnostiach, najmä poskytovaním odborných stanovísk.

Z tabuľky č. 14 vyplýva skutočnosť, že najviac sťažností smerovalo proti ústavu Ilava s počtom 95 sťažností, čo predstavuje až 20,6 % všetkých smerujúcich sťažností na Generálne riaditeľstvo zboru, ako aj ústavy. Druhým a tretím subjektom v zbore, voči ktorému smerovalo najväčšie množstvo sťažností, boli ústavy Hrnčiarovce nad Parnou a Leopoldov s počtom 67 a 64 sťažností, čo je v percentuálnom vyjadrení takmer 14,5 % a 14 % všetkých podaní. Ďalšie ústavy, u ktorých priemerný počet dosiahol okolo 30 sťažností, je ústav Bratislava s počtom 36 sťažností, ústav Ružomberok s počtom 33 sťažností a ústav Košice s počtom 25 sťažností. Najnižší počet sťažností smerujúcich proti jednotlivým ústavom, bol zaznamenaný ústav Levoča s počtom jedna sťažnosť a ústavy Nitra-Chrenová a Sučany s počtom po dvoch sťažnostiach. Z 19 subjektov prešetrovaných sťažností v zbore, proti trom subjektom smerovala opodstatnená sťažnosť (trikrát ústav Bratislava, jedenkrát ústav Hrnčiarovce nad Parnou, jedenkrát ústav Prešov).

Priemerný ročný počet sťažností smerujúcich proti subjektu prešetrovanému sťažností v zbore je 24 sťažností. K uvedenému prehľadu o počte smerovaných sťažností je nutné zdôrazniť, že počet podaných sťažností s počtom smerovania sťažností proti jednotlivým subjektom nie je zhodný, nakoľko niektoré sťažnosti smerovali aj voči dvom a viacerým subjektom.

Z hľadiska priemerného počtu vybavovaných sťažností vychádza 5,6 sťažností v roku 2015 na jednotlivý ústav. Generálne riaditeľstvo zboru v roku 2015 vybavilo 340 sťažností.

Z počtu sťažností doručených na vybavenie do ústavov je možné vyvodiť záver, že väčšina sťažovateľov nedôveruje ústavu, proti ktorému sťažnosť smeruje, preto sa sťažovatelia obracajú so sťažnosťami na Generálne riaditeľstvo zboru, prípadne iné inštitúcie, kde predpokladajú vyššiu objektivitu a transparentnosť vybavenia svojho podnetu.

Z hľadiska vecného zamerania podané sťažnosti smerovali na rôzne konania a postupy úzko špecifikovanej skupiny ľudí, a to väčšinou príslušníkov zboru alebo zamestnancov zboru, nakoľko najväčší počet sťažností sa týkal výkonu väzby a výkonu trestu. Celkovo 191 sťažností napádalo možné porušovanie všeobecne záväzných právnych predpisov alebo interných predpisov, v podobe postupov príslušníkov zboru. Tieto podania predstavovali až 43,3 % všetkých podaných sťažností v zbore. Druhou najviac napádanou oblasťou boli podmienky a spôsob výkonu väzby a výkonu trestu, na ktoré bolo v zbore zaevidovaných celkovo 88 sťažností, s percentuálnym vyjadrením takmer 20 %.

Nižší počet s počtom okolo 20 sťažností predstavovali sťažnosti podané na poskytovanú stravnú jednotku, ich množstvo a kvalitu v počte 29 podaní (6,6 %), na prijímanie, evidovanie a odosielanie ako úradnej, tak aj bežnej korešpondencie a jej následnú manipuláciu za strany príslušníkov zboru 22 podaní (5 %), na premiestnenie do iného ústavu alebo umiestnenie v ústave 21 podaní (4,8 %), na spôsob vykonávania návštev 20 podaní (4,5 %).

Všetky ostatné podané sťažnosti smerovali na rôzne iné konania a činnosti príslušníkov zboru súvisiace s výkonom štátnej služby alebo aj činnosťou mimo výkonu štátnej služby.

Okruh sťažovateľov je v zbore špecifický, nakoľko sa jedná väčšinou o osoby, ktoré sa nachádzajú vo výkone väzby alebo výkone trestu, v menšej miere aj o osoby mimo zariadení zboru, ktoré sa domnievajú, že konaním príslušníkov zboru boli porušené ich práva alebo právom chránené záujmy, resp. poukazujú na konkrétne nedostatky, najmä na porušenie právnych predpisov, ktorých odstránenie je v pôsobnosti zboru.

V roku 2015 bolo v zbore podaných celkovo 441 sťažností, z ktorých bolo občanmi podaných 51 sťažností, obvinenými 61 sťažností, odsúdenými 320 sťažností a deväť sťažností

bolo vyhodnotených ako anonymné, nakoľko osoby neuviedli v podaniach obligatórne údaje, ktoré vyžaduje zákon č. 9/2010 Z. z. o sťažnostiach v znení zákona č. 289/2012 Z. z. (ďalej len „zákon o sťažnostiach“) a osoby nebolo možné identifikovať. V tomto ponímaní podľa subjektov naďalej prevažuje počet podaných sťažností odsúdenými nad všetkými ostatnými subjektmi, a to v značnej miere, čo nám dokumentuje údaj uvedený v tabuľke č. 13, kde je pre porovnanie uvedený vývoj za posledných šesť rokov.

Pri porovnaní počtu sťažností podaných obvinenými v zbore v roku 2014, kde je zaznamenaný počet 44 sťažností a v roku 2015, kde je počet podaných sťažností 61, je možné vidieť výrazný vzostup v roku 2015, a to až o 17 sťažností, čo je viac o 40 %, pričom počet opodstatnených sťažností (dve) v roku 2015 zostal oproti roku 2014 nezmenený (dve). V priebehu posledných šesť rokov sa počet sťažností podaných obvinenými postupne znižoval, až na roky 2014 a 2015 (2010 – 95 sťažností; 2011 – 89 sťažností; 2012 – 66 sťažností; 2013 – 32 sťažností; 2014 – 44 sťažností; 2015 – 61 sťažností), kde sme zaznamenali medziročný 40% vzostup.

Pri sťažnostiach, ktoré podávajú odsúdení, sme zaznamenávali každoročný nárast podaných sťažností v medziročnom období, až na roky 2013, 2014 a 2015, kedy sme zaznamenali 15%, 10% a 12% zostup podaných sťažností oproti roku 2012, 2013 a 2014 (najvýraznejší vzostup bol zaznamenaný v roku 2012, a to až o 85 sťažností oproti roku 2011, naopak najvýraznejší pokles sťažností bol zaznamenaný v roku 2013, a to až o 75 sťažností oproti roku 2012). Pri odsúdených boli 2 sťažnosti vyhodnotené ako opodstatnené.

Priemerný ročný počet sťažností v sledovanom období od občanov (tabuľka č. 16) dosahoval 60,2 podaných sťažností. V roku 2011 bol u tejto skupiny sťažovateľov zaznamenaný najvyšší počet sťažností, a to až 93 sťažností, naopak najnižší počet sme zaznamenali v roku 2014, a to len 29 sťažností. Od roku 2012 zaznamenávame každoročný pokles sťažností oproti predchádzajúcemu roku (2012 – 67 sťažností; 2013 – 46 sťažností; 2014 – 29 sťažností), až na rok 2015, kedy sme zaznamenali nárast oproti predchádzajúcemu roku, a to až o 22 sťažností (75 %). U občanov bola jedna sťažnosť vyhodnotená ako opodstatnená.

V prípade anonymných sťažností (tabuľka č. 16) zaznamenávame v roku 2015 (deväť sťažností) výrazný zostup oproti predchádzajúcemu roku (30 sťažností), ide až o 70% pokles. Celkovo v rokoch 2015 a 2011 bol zaznamenaný najnižší počet anonymných sťažností v sledovanom šesťročnom období. V ostatných rokoch sledovaného obdobia sa počet anonymných sťažností pohybuje sinusoídne (2010 – 14 sťažností; 2011 – sedem sťažností; 2012 – 14 sťažností; 2013 – 12 sťažností; 2014 – 30 sťažností; 2015 – deväť sťažností). Uvedený okruh sťažností nebolo možné prešetrovať, nakoľko boli podané osobami, ktoré neuviedli identifikačné údaje o svojej osobe, alebo podávali sťažnosti prostredníctvom elektronickej pošty. Anonymné sťažnosti boli vo väčšine prípadov podávané zamestnancami zboru, prostredníctvom ktorých sa snažili poukázať na nesprávne postupy, v niektorých prípadoch možno hovoriť až o nezákonných postupoch zo strany svojich nadriadených. Osoby sťažovateľa zámerné neuviedli svoje identifikačné údaje, najmä z obavy ďalšieho postupu zo strany svojich nadriadených.

Poznamenávame, že pre potreby tohto rozboru sú ako „občania“ vykazovaní aj bývalí obvinení alebo odsúdení, bývalí zamestnanci zboru, bývalí príslušníci zboru, a taktiež v jednom prípade aj právnická osoba.

Osobitnú kategóriu sťažností tvoria sťažnosti podané príslušníkmi zboru, ktoré v období roku 2015 eviduje Generálne riaditeľstvo zboru v počte 15, čo predstavuje oproti predchádzajúcemu roku (2014 – 8 sťažností) nárast o 90 % sťažností. Jedná sa o sťažnosti,

ktoré sú evidované v osobitnej evidencii a vybavuje ich výlučne Generálne riaditeľstvo zboru z dôvodu predchádzania možnej zaujatosti ústavu voči sťažovateľovi v danej veci. Sťažnosti príslušníkov zboru prešetruje referát sťažností alebo generálnym riaditeľom určený odbor, útvar, alebo samostatný úsek služobnej činnosti Generálneho riaditeľstva zboru, ktorej sa sťažnosť výlučne týka.

V priebehu roka 2015 bolo 10 sťažností príslušníkov zboru odložených, tri sťažnosti boli vyhodnotené ako neopodstatnené a dve sťažnosti príslušníkov zboru boli nevyhodnotené. Z celkového počtu sťažností príslušníkov zboru bolo 12 vybavených referátom sťažností a tri sťažnosti boli vybavené referátom metodiky a opravných prostriedkov personálneho odboru Generálneho riaditeľstva zboru.

Doručenými sťažnosťami je možné sledovať poukazovanie sťažovateľov na možné porušenia práv alebo právom chránených záujmov jednotlivých subjektov, čo zároveň prispieva aj k skvalitneniu práce v zbore. Množstvo sťažností je určované aj skladbou obvinených a odsúdených umiestnených v jednotlivých ústavoch, rastom počtov týchto osôb, rôznorodou interpretáciou ustanovení všeobecne záväzných právnych predpisov upravujúcich výkon väzby a výkon trestu a ich následnou aplikáciou v praxi.

Všetky sťažnosti v hodnotenom období boli prijaté, evidované, prešetrované a vybavené v súlade so zákonom o sťažnostiach. K opodstatneným sťažnostiam boli prijaté opatrenia na odstránenie zistených nedostatkov a príčin ich vzniku. Voči osobám zodpovedným za jednotlivé opodstatnené sťažnosti boli nadriadenými vyhovené dôsledky podľa miery zavinenia.

V rámci agendy súdnych sporov Generálne riaditeľstvo zboru v období roka 2015 spracovalo 23 vyjadrení k žalobám, odvolaniam a iným výzvam súdov a zúčastnilo sa zastupovania v 11 súdnych sporoch.

V agende súdnych sporov prevažujú spory o ochrane osobnosti, náhrade nemajetkovej ujmy, náhrade škody a antidiskriminačné žaloby, kde žalobcami sú súčasne alebo v minulosti väznené osoby. Generálne riaditeľstvo zboru je žalobcom v jednom súdnom spore o určenie vlastníckeho práva k nehnuteľnosti; na prvom stupni bolo Generálne riaditeľstvo zboru úspešné, v súčasnosti prebieha odvolacie konanie na druhom stupni.

V rámci interných aktov riadenia Generálne riaditeľstvo zboru vydalo 16 rozkazov ministra spravodlivosti, 75 rozkazov generálneho riaditeľa zboru a 12 inštrukcií, pokynov a smerníc Generálneho riaditeľstva zboru.

Orgán dozoru zboru nad bezpečnosťou a ochranou zdravia pri výkone štátnej služby a pri práci a pre ochranu pred požiarom posudzoval najmä projektové dokumentácie stavieb zboru (v počte 12) pre účely stavebného konania alebo konania o zmene v užívaní stavby zboru, prípadne jej časti. Ďalej sa zúčastňoval na 11 kolaudáciách stavieb zboru či konaniach o zmene v užívaní stavby, prípadne jej časti. Vykonal šesť komplexných kontrol na úseku bezpečnosti a ochrany zdravia pri výkone štátnej služby a pri práci a komplexných protipožiarnych kontrol, päť následných kontrol na úseku bezpečnosti a ochrany zdravia pri výkone štátnej služby a pri práci a protipožiarnych kontrol a jednu tematickú protipožiarnu kontrolu.

Zbor vypracoval správu o plnení uznesení vlády Slovenskej republiky v oblasti bezpečnosti a ochrany zdravia pri práci, zúčastňoval sa nielen pracovných rokovaní a stretnutí orgánov dozoru a inšpekcie práce v Slovenskej republike, ale podieľal sa na pripomienkovaní

či tvorbe interných predpisov. Porovnanie počtu registrovaných pracovných (služobných) úrazov je znázornené v tabuľke č. 12 a grafe k tabuľke č. 12.

Zaobchádzanie s obvinenými a odsúdenými

V ústavoch na výkon väzby vykonávalo väzbu v roku 2015 priemerne 1 342 obvinených, z toho 1 276 mužov a 66 žien. V roku 2015 bol v súlade so všeobecne záväznými predpismi výkon väzby naďalej aplikovaný diferencovaným spôsobom, v štandardnom a zmiernenom režime; v štandardnom režime bolo priemerne umiestnených 1 075 obvinených a v zmiernenom režime 251 obvinených (16 obvinených bolo umiestnených v nemocnici Trenčín). V roku 2015 predstavovala priemerná ubytovacia kapacita určená pre výkon väzby 1 833 miest. Priemerné využitie ubytovacích kapacít výkonu väzby predstavuje 72,3 %. Prehľad o priemerných počtoch obvinených a využití ubytovacích kapacít je uvedený v tabuľke č. 17. Uvedené využitie ubytovacích kapacít výkonu väzby nezohľadňuje účelovo viazané kapacity, ktoré skutočnú naplnenosť v konečnom výsledku skresľujú (napríklad diferencovaný výkon väzby, oddelené umiestňovanie mužov od žien, mladistvých od dospelých, fajčiarov od nefajčiarov, obvinených v kolúznei väzbe od ostatných obvinených - voľnú ubytovaciu kapacitu jednotlivých kategórií výkonu väzby nie je možné využívať); z uvedeného dôvodu predstavovalo priemerné využitie ubytovacích kapacít výkonu väzby vyššiu hodnotu (oproti uvedenej hodnote 72,3 %).

V roku 2015 vykonávalo trest odňatia slobody (ďalej len „trest“) priemerne 8 718 odsúdených, z toho 8 156 mužov a 562 žien, podľa súdnej diferenciácie:

- v minimálnom stupni stráženia 4 476 odsúdených, z toho 4 111 mužov a 365 žien,
- v strednom stupni stráženia 3 578 odsúdených, z toho 3 403 mužov a 175 žien,
- v maximálnom stupni stráženia 598 odsúdených, z toho 579 mužov a 19 žien,
- 66 mladistvých odsúdených, z toho 64 mužov a dve ženy.

V roku 2015 predstavovala priemerná ubytovacia kapacita určená pre výkon trestu 9 416 miest; priemerné využitie ubytovacích kapacít výkonu trestu predstavovalo 91,5 %. Prehľad o priemerných počtoch odsúdených a využití ubytovacích kapacít v roku 2015 je uvedený v tabuľke č. 18. Uvedené využitie ubytovacích kapacít výkonu trestu nezohľadňuje účelovo viazané kapacity, ktoré skutočnú naplnenosť v konečnom výsledku skresľujú (napríklad vonkajšia a vnútorná diferenciácia, oddelené umiestňovanie mužov od žien, mladistvých od dospelých, fajčiarov od nefajčiarov - voľnú ubytovaciu kapacitu jednotlivých kategórií výkonu trestu nie je možné využívať); využitie ubytovacích kapacít môže výrazne ovplyvniť počet odsúdených, ktorí sú právoplatne odsúdení, ale do výkonu trestu zatiaľ nenastúpili (k 31.12.2015 to bolo 1 633 osôb); z uvedeného dôvodu predstavovalo priemerné využitie ubytovacích kapacít výkonu trestu vyššiu hodnotu (oproti uvedenej hodnote 91,5 %).

V rámci vnútornej diferenciácie najväčšiu skupinu odsúdených tvorili odsúdení umiestnení do diferenciačnej skupiny „B“ - 5 878 odsúdených, druhú najpočetnejšiu skupinu tvorili odsúdení umiestnení do diferenciačnej skupiny „C“ - 1 252 odsúdených. V roku 2015 bolo v otvorených oddeleniach umiestnených priemerne 368 odsúdených; doživotný trest vykonávalo 41 odsúdených mužov.

Zmena spôsobu výkonu trestu bola v hodnotenom období realizovaná preradením:

- z maximálneho stupňa stráženia do stredného stupňa stráženia u 30 odsúdených,
- zo stredného stupňa stráženia do minimálneho stupňa stráženia u 358 odsúdených,
- zo stredného do maximálneho stupňa stráženia u 61 odsúdených,
- z minimálneho stupňa stráženia do stredného stupňa stráženia u 105 odsúdených.

Celkom bolo v roku 2015 zrealizovaných 388 zmiernení a 166 sprísnení.

V súlade s § 9 ods. 7 zákona o výkone trestu na návrh riaditeľa ústavu rozhodol príslušný súd o zaradení 52 mladistvých odsúdených, ktorí dosiahli vek 18 rokov, do minimálneho stupňa stráženia.

V roku 2015 bolo podaných 3 132 žiadostí o podmieňané prepustenie z výkonu trestu; z uvedeného počtu príslušné súdy podmieňane prepustili 1 995 odsúdených, t. j. 63,7 % z podaných žiadostí. Využívanie právnych inštitútov podmieňaného prepustenia a zmeny spôsobu výkonu trestu u odsúdených je vyčíslené v tabuľke č. 19.

Neoddeliteľnou súčasťou procesu zaobchádzania s obvinenými a odsúdenými je aj uplatňovanie disciplinárnej právomoci. Prehľad o počtoch udelených disciplinárnych odmiern a uložených disciplinárnych trestov vo výkone väzby a výkone trestu je uvedený v tabuľkách č. 20 až 25.

V roku 2015 ústavy v rámci stavebno-technických a finančných možností zabezpečovali podmienky na uskutočňovanie vzdelávacích, osvetových, záujmových a športových aktivít obvinených a odsúdených. Ponuka aktivít bola v ústavoch sprístupňovaná obvineným a odsúdeným formou ponukových listov a jej cieľom bolo prispieť k rozvoju osobnosti, podporiť vznik, resp. rozvíjanie zmysluplných schopností a zručností väznených osôb a v neposlednom rade zmierniť negatívne dôsledky väzenského prostredia. Obvinení a odsúdení mali možnosť výpožičiek knižničných titulov rôznych žánrov z väzenskej knižnice, resp. prístupu k všeobecne záväzným predpisom v čítarni väzenskej knižnice, počúvania rozhlasového a sledovania televízneho vysielania, resp. videofilmov v čase určenom ústavným poriadkom. Obvineným a odsúdeným mohli byť doručené študijné materiály a literatúra, resp. veci na záujmovú činnosť prostredníctvom balíka, alebo si môžu na vlastné náklady predplatiť dennú tlač, časopisy alebo objednať knihy. V rámci záujmovej činnosti mali obvinení a odsúdení možnosť zapožičania spoločenských hier.

V ústavoch na výkon väzby bolo pre obvinených zorganizovaných spolu 1 085 rôznych vzdelávacích aktivít, resp. osvetových aktivít, ktorých sa obvinení zúčastnili 12 818-krát. Z uvedeného počtu aktivít okrem kvízov a iných kultúrno-zábavných podujatí boli pre obvinených zorganizované prednášky a besedy na rôzne spoločensko-vedné témy (napríklad alkoholizmus, drogy, patologické hráčstvo, rasová neznášanlivosť, intolerancia, násilie páchané na ženách, rodina, zvládanie stresu, riešenie konfliktov, rôzne komunikačné zručnosti, oboznámenie s predpismi upravujúcimi výkon väzby a výkon trestu, aktuálne spoločenské témy, svetové a medzinárodné dni, zaujímavosti, šetrenie vody a elektrickej energie v ústave, zvládanie psychickej záťaže, rozvoj komunikačných zručností) v počte 374 aktivít, ktorých sa obvinení v štandardnom režime zúčastnili 1 044-krát, obvinení v zmiernenom režime 2 967-krát a obvinení v spoločných aktivitách pre štandardný a zmiernený režim 1 550-krát.

Podľa záujmu obvinení vyrábali príležitostné ozdoby, ktoré sú podľa tematického zamerania využívané k estetizácii priestorov ústavu. V ústavoch bola obvineným umožnená aj záujmová činnosť individuálnou formou (napríklad potreby na kreslenie, maľovanie, skladanie papierových modelov).

Obvinení aktívne využívali možnosť zúčastňovať sa športových aktivít vo vonkajších alebo vnútorných priestoroch ústavov na výkon väzby. V roku 2015 bolo pre obvinených zorganizovaných 392 športových aktivít; predmetných aktivít sa obvinení v štandardnom režime zúčastnili 544-krát, obvinení v zmiernenom režime 2 567-krát a obvinení v spoločných aktivitách pre štandardný a zmiernený režim 918-krát.

Obvinení sa v roku 2015 realizovali v záujmových krúžkoch: fitnes krúžok, krúžok šikovných rúk, výtvarný krúžok, umelecko-tvorivý krúžok, športovo kombinovaný krúžok,

akvaristický krúžok a krúžok vedomostných hier. Do krúžkovej činnosti bolo spolu vo všetkých ústavoch priemerne zapojených 114 obvinených.

K prínosným aktivitám kultúrno-osvetovej činnosti odsúdených patria prednášky a besedy; napríklad k problematike legislatívnych noriem bolo vykonaných 959 prednášok a besied s priemernou účasťou 22 odsúdených, k problematike zdravia a hygieny bolo zrealizovaných 366 prednášok a besied s priemerným počtom 23 zúčastnených odsúdených, k problematike AIDS a k problematike závislostí (alkohol, drogy) bolo vykonaných 960 prednášok a besied; na každej z uvedených aktivít sa zúčastnilo priemerne 21 odsúdených. Z ďalších aktivít uvádzame komunitné stretnutia, ktorých bolo vykonaných 3 218 s účasťou priemerne 41 odsúdených. Zrealizovaných bolo 1 836 kvízov s účasťou priemerne 13 odsúdených. Vzdelávacích aktivít sa celkovo zúčastnilo 9 061 odsúdených. Osvetových aktivít sa v roku 2015 uskutočnilo 282 a zúčastnilo sa ich 4 755 odsúdených. Z organizovaných športových súťaží uvádzame napríklad futbal, stolný tenis, šach, streetball, kolky, pretláčanie rukou, šípky, športový deň, žonglovanie, vytrvalostná súťaž, petanque, hokej, tenis, „Železný muž“. Celkovo bolo zorganizovaných 1 759 športových súťaží, na ktorých sa zúčastnili odsúdení 15 075-krát, čo predstavuje priemerne 9 odsúdených na zorganizovanú aktivitu.

Okrem uvedených aktivít odsúdení vydávali v rámci ústavu vlastný časopis, v ktorom sa zameriavali napríklad na prezentáciu vlastnej tvorby (rôzne žánre), rozširovanie informácií z rôznych oblastí (napríklad veda, technika, právo, šport), ponuku voľnočasových aktivít a podobne. Časopis odsúdených bol pod odborným vedením určeného príslušníka zboru vydávaný v šiestich ústavoch.

V roku 2015 bolo do krúžkovej činnosti zaradených v priemere celkovo 3 744 odsúdených. Najviac odsúdených sa zapájalo do aktivít športových krúžkov, nasledovali aktivity pri činnosti iných záujmových krúžkov (treba uviesť, že značnú časť týchto krúžkov tvorila obdobná forma športovej aktivity), ďalej nasledovali krúžky umelecké a technické. Činnosť údržbárskych, výtvarných a technických krúžkov sa pozitívne prejavila aj pri udržiavaní a estetizácii prostredia ústavov.

Kultúrne aktivity, rôzne prednášky a besedy boli v ústavoch realizované aj civilnými osobami rôznych profesií a záujmov. Pre obvinených a odsúdených boli zorganizované besedy s významnými osobnosťami Slovenska z oblasti kultúry, športu a spoločenského života, divadelné predstavenia a koncerty hudobných skupín, ako aj stretnutia s cieľom osvetovej činnosti a prezentácie výrobkov väznených osôb.

V roku 2015 bolo do vzdelávania zaradených 496 odsúdených, z toho 33 mladistvých odsúdených a 463 dospelých odsúdených.

V súlade so zákonom č. 245/2008 Z. z. o výchove a vzdelávaní (školský zákon) a o zmene a doplnení niektorých zákonov v znení neskorších predpisov (ďalej len „školský zákon“) ústavy zabezpečili povinnú školskú dochádzku pre 23 mladistvých obvinených a sedem mladistvých odsúdených.

Štúdium na základnej škole za účelom získania nižšieho stredného vzdelania podľa § 30 ods. 5 školského zákona si v podmienkach zboru realizovalo spolu 20 dospelých odsúdených.

Štúdium na strednej odbornej škole (dvojročná) alebo odbornom učilišti za účelom získania nižšieho stredného odborného vzdelania formou detašovanej triedy v ústavoch absolvovalo spolu 81 odsúdených mužov, z toho 27 mladistvých odsúdených mužov. Formou individuálneho vzdelávania sa vzdelávalo sedem mladistvých odsúdených. Predmetné vzdelanie v podmienkach zboru v roku 2015 absolvovalo spolu 88 odsúdených.

Štúdium na strednej odbornej škole za účelom získania stredného odborného vzdelania (sekundárne) formou detašovaných tried v ústavoch absolvovalo 316 odsúdených. Z toho strednú odbornú školu (trojročná) navštevovalo šesť mladistvých odsúdených, 272 dospelých odsúdených mužov a 13 dospelých odsúdených žien. Strednú odbornú školu (štvorročná) navštevovalo 25 odsúdených dospelých mužov.

Štúdium na gymnáziu (štvorročné) za účelom získania úplného stredného všeobecného vzdelania (vyššie sekundárne) formou detašovanej triedy zriadenej v ústavoch v roku 2015 absolvovalo 51 odsúdených.

Štúdium na strednej odbornej škole (dvojročná a štvorročná) za účelom získania úplného stredného odborného vzdelania (vyššie sekundárne) absolvovalo celkovo 14 odsúdených dospelých mužov formou detašovanej triedy v ústave.

V roku 2015 pokračovala spolupráca ústavov s mimovládnyimi organizáciami, orientovaná bola na oblasť vzdelávania a osvetu odsúdených, právneho vedomia, efektívnej komunikácie a získavania zručností, ktoré môžu odsúdení využiť po prepustení z výkonu trestu, najmä pri uplatňovaní sa na trhu práce (Občianske združenie „Právna klinika Trnavskej univerzity“ v Trnave, Právnická fakulta Univerzity P. J. Šafárika v Košiciach, Občianskym združením „Legal Assistance“).

Vo všetkých vzdelávacích kurzoch bolo v roku 2015 zaradených priebežne 378 odsúdených, z toho 294 odsúdených mužov, 55 odsúdených žien a 29 mladistvých odsúdených; jednalo sa o nasledovné vzdelávacie kurzy:

Kurz negramotných:

- 71 odsúdených;

Rekvalifikačné kurzy:

- „Záhradník – ošetrovanie a údržba zelene“ – 27 odsúdených mužov,
- „Kuchár“ – 88 odsúdených mužov a 15 odsúdených žien,
- „Zváračský kurz“ – 28 odsúdených mužov,
- „Práca s osobným počítačom“ - 15 odsúdených;

Kurz na zvýšenie alebo rozšírenie kvalifikácie:

- „Kurič kotlov V. triedy“ – jedna odsúdená žena a traja odsúdení muži;

Iné kurzy:

- „Právo na každý deň“ – 70 odsúdených mužov,
- „Právna klinika pre komunity“ – 29 odsúdených žien,
- „In living memory – umelecké vzdelávanie vo väznici“ – osem odsúdených mužov,
- „Kurz na doplnenie základného vzdelania“ – 23 odsúdených mladistvých.

Prehľad o počtoch odsúdených zaradených v rôznych formách vzdelávania je uvedený v tabuľkách č. 26 a 27.

Za účelom vytvárania priaznivých sociálnych podmienok po prepustení z výkonu trestu, resp. z výkonu väzby, zástupcovia zboru spolupracovali s orgánmi štátnej správy v oblasti sociálnej práce vykonávanej pre obvinených a odsúdených. Sociálna práca bola aj v roku 2015 zameraná najmä na riešenie aktuálnych sociálnych problémov odsúdených, na vybavovanie žiadostí odsúdených, ako aj oblasť poradenstva a zabezpečovania postpenitenciárnej starostlivosti, najmä pomoci pri vybavovaní dôchodkov (starobných, invalidných, resp. výsluhových). Sociálni pracovníci, resp. ďalší príslušníci zboru poverení vykonávaním sociálnej práce často zabezpečovali, prípadne sprostredkovali vybavovanie a overovanie rôznych dokladov. Štatistické údaje uplatňovania metód a činnosti sociálnej práce v praxi za rok 2015 sú uvedené v tabuľke č. 28.

Psychológovia oddelenia výkonu trestu a psychológovia oddelenia/skupiny/referátu psychodiagnostickej a konzultačnej činnosti poskytli individuálne psychologické služby alebo vykonali individuálne psychologické činnosti v 22 065 prípadoch, z toho u odsúdených v 19 023 prípadoch a u obvinených v 3 042 prípadoch.

Na skupinových formách práce vykonávaných psychológmi oddelenia a psychológmi skupín participovalo spolu 2 666 väznených osôb, z toho 2 486 odsúdených a 180 obvinených.

Psychológmi bolo v súlade so zákonom o výkone trestu v roku 2015 vyšetrených 5 227 odsúdených, ktorí nastúpili do výkonu trestu.

Prehľad uplatňovania individuálnych a skupinových foriem práce psychológmi oddelenia a psychológmi skupín uvádzame v tabuľkách č. 29 a 30.

Bezpečnosť ústavov a justičná stráž

V rámci svojej pôsobnosti sa zbor podieľal na realizácii zámerov vyplývajúcich z Aktualizovanej koncepcie bezpečnosti vo väzenstve Slovenskej republiky. Na zabezpečenie účinnej ochrany a bezpečnosti väzenského personálu a objektov zboru sa v rámci finančných možností ústavov pokračovalo v postupnom dopĺňaní výstroja príslušníkov.

Odbor ochrany Generálneho riaditeľstva zboru (ďalej len „odbor ochrany“) sa v oblasti riadiacej metodické a kontrolnej činnosti z dôvodu rozsiahlych legislatívnych zmien zamerail na zosúladienie prvkov administratívnej ochrany s platnou legislatívou. Odbor ochrany taktiež preveroval činnosť vedúceho strážnej zmeny pri oznámení o úteku odsúdeného alebo obvineného (z ústavu, z eskorty, z pracoviska) so zameraním na bezprostredné vyrozumenie príslušného operačného strediska PZ o úteku s využitím aplikácie EOaO2. Ďalej bola preverovaná činnosť príslušníkov ústavu súvisiaca s prijatím signálu núdzového volania od príslušníkov vo výkone štátnej služby.

Rozsahom sa medzi najvyťaženejšie úseky ochrany radí výkon eskortnej činnosti. Tento úsek predovšetkým realizuje a zabezpečuje všetky druhy eskort. V roku 2015 bolo celkovo vykonaných 43 910 eskort, počas ktorých bolo eskortovaných 268 924 osôb, a tieto eskorty zabezpečovalo 105 682 príslušníkov.

Zvýšené úsilie zbor venoval úseku služobnej kynológie v oblasti výcviku služobných psov s dôrazom na výcvik psov s kategóriou vycvičenosti a použiteľnosti špeciálny - omamné a psychotropné látky a s kategóriou vycvičenosti a použiteľnosti špeciálny - výbušniny. Cieľom výcvikov bolo zabezpečiť plnenie úloh vyplývajúcich z Národného programu boja proti drogám a Akčného plánu boja proti terorizmu.

V roku 2015 úsek služobnej kynológie zrealizoval 58 inštruktážno-metodických zamestnaní (ďalej len „IMZ“) pre spoločný výcvik psovodov zo spádových oblastí vo všetkých ústavoch so zameraním na klasickú a špeciálnu kynológiu, na ktorých sa zúčastnilo 533 psovodov so služobnými psami a 10 príslušníkov z iných ozbrojených zborov. Ďalej úsek služobnej kynológie zrealizoval sedem IMZ figurantov, na ktorých sa zúčastnilo 56 psovodov so služobnými psami.

Úsek služobnej kynológie vykonal v roku 2015 celkove 13 praktických preskúšaní, počas ktorých bolo preskúšaných 68 služobných psov.

V súlade s plánom previerok pripravenosti odboru ochrany boli vykonané previerky pohotovosti v troch ústavoch (ústavy Banská Bystrica, Ružomberok, Sučany), ktoré tvorili

súčasť tematického preverenia ústavov v oblasti obrany, bezpečnosti a ochrany s následným plnením úloh pri realizácii námetov požiaru a následný útek odsúdeného a brania rukojemníka. Riaditelia ústavov vykonali 33 previerok pohotovosti, v rámci ktorých vykonali metodické nácviky riešenia rôznych mimoriadnych situácií. Možno konštatovať, že vo všetkých prípadoch ústavy stanovené úlohy v súvislosti s realizáciou pohotovosti ústavu a realizácii námetových cvičení splnili.

Neustálu pozornosť zbor venoval aj výcviku a vzdelávaniu príslušníkov zboru. Úlohy v rámci výcviku a celoživotného vzdelávania príslušníkov zboru boli v roku 2015 plnené v zmysle RGR č. 7/2013 o výcviku príslušníkov Zboru väzenskej a justičnej stráže. Výcvik sa realizoval formou cyklickej prípravy, ktorá zahŕňala služobnú prípravu, sebaobranu, ostré strelby, služobnú telesnú prípravu, celoústavné cvičenia, poradovú prípravu a previerky fyzickej zdatnosti. V roku 2015 boli v Centre výcviku Lešť vykonané tri sústredenia kombinovaného kurzu v streľbe príslušníkov zásahových skupín.

Zbor úlohy v oblasti obrany, bezpečnosti a civilnej ochrany v roku 2015 plnil v zmysle ústavného zákona č. 181/2006 Z. z., ktorým sa dopĺňa ústavný zákon č. 227/2002 Z. z. o bezpečnosti štátu v čase vojny, vojnového stavu, výnimočného stavu a núdzového stavu v znení neskorších predpisov, zákona č. 179/2011 Z. z. o hospodárskej mobilizácii, ktorým sa mení a dopĺňa zákon č. 387/2002 Z. z. o riadení štátu v krízových situáciách mimo času vojny a vojnového stavu v znení neskorších predpisov, zákona č. 106/2011 Z. z., ktorým sa mení a dopĺňa zákon č. 570/2005 Z. z. o brannej povinnosti a o zmene a doplnení niektorých zákonov v znení neskorších predpisov a ktorým sa mení a dopĺňa zákon č. 569/2005 Z. z. o alternatívnej službe v čase vojny a vojnového stavu v znení neskorších predpisov a zákona č. 42/1994 Z. z. o civilnej ochrane obyvateľstva v znení neskorších predpisov.

V súvislosti s teroristickými udalosťami vo Francúzsku dňa 13.11.2015 bolo potrebné prijať preventívne opatrenia na predchádzanie a zamedzenie vzniku mimoriadnych udalostí v ústavoch a nemocnici Trenčín. Za týmto účelom zasadal dňa 14.11.2015 krízový štáb Generálneho riaditeľstva zboru a reagoval na riziko prípadných teroristických útokov prijatím opatrení vo forme spracovania a vydania pokynu generálneho riaditeľa, ktorý bol odsúhlasený ministrom.

Pri plnení úloh v oblasti civilnej ochrany zbor vychádzal zo zamerania činnosti ministerstiev, ostatných ústredných orgánov štátnej správy a štátnych orgánov Slovenskej republiky pri plnení úloh krízového riadenia, integrovaného záchranného systému civilnej ochrany obyvateľstva, civilného núdzového plánovania a ochrany kritickej infraštruktúry.

Príslušníci zboru služobne zaradení na úseku justičnej stráže (ďalej len „justičná stráž“) zabezpečovali v roku 2015 činnosti spojené s 358 566 predsúdnyimi a súdnymi konaniami a konaniami o dohode o vine a treste, pričom priamo v miestnostiach asistovali 18 382-krát. Pri vstupe do objektov súdov a objektov prokuratúr bolo odňatých a vzatých do úschovy 929 strelných zbraní a 5 111 ostatných zbraní (nože, reťaze, obušky, boxery a pod.). V roku 2015 bolo zaznamenaných 18 prípadov oznámení o uložení nástražných výbušných systémov v objektoch súdov, ktoré boli po bezpečnostných prehliadkach vyhodnotené ako negatívne. V hodnotenom období príslušníci justičnej stráže na základe písomného príkazu sudcu zadržali a dodali do výkonu väzby alebo výkonu trestu 68 osôb.

Preventívno-bezpečnostná služba

Na úseku preventívno-bezpečnostnej služby Generálneho riaditeľstva zboru (ďalej len „úsek PBS“) sa v sledovanom období plnili úlohy v súlade s Hlavnými úlohami zboru a Vykonávacieho plánu činnosti samostatného úseku na rok 2015. Osobitná pozornosť bola

venovaná správnej aplikácii RMS č. 19/2013, ktorým sa upravuje postup príslušníkov preventívno-bezpečnostnej služby Zboru väzenskej a justičnej stráže pri predchádzaní a odhaľovaní trestnej činnosti v podmienkach Zboru väzenskej a justičnej stráže (ďalej len „RMS č. 19/2013“).

Ku dňu 31.12.2015 bolo vo väzenských zariadeniach spolu 9 912 osôb (ku dňu 31.12.2014 – 10 018), z toho vo výkone väzby 1 336 obvinených (ku dňu 31.12.2014 – 1 321) a vo výkone trestu 8 576 odsúdených (ku dňu 31.12.2014 – 8 697). Z celkového počtu obvinených a odsúdených sa k uvedenému dátumu nachádzalo vo väzenských zariadeniach až 68,05 % osôb (fyzický stav 6 745 osôb), (ku dňu 31.12.2014 – 6 636 osôb), ktoré zaradujeme podľa RMS č. 19/2013 medzi vytypované „nebezpečné osoby“. V ústavoch na výkon väzby sa ku dňu 31.12.2015 nachádzalo 202 spoločníckych skupín s počtom 369 osôb, z toho 57 skupín (rok 2013 – 74, rok 2014 - 82) s počtom 133 osôb (rok 2013 – 143, rok 2014 - 172) za organizovanú trestnú činnosť. Pre trestný čin vraždy sa k uvedenému dátumu v ústavoch nachádzalo 571 osôb, z toho 58 obvinených a 513 odsúdených. Ku dňu 31.12.2015 bolo vo väzenských zariadeniach umiestnených 179 cudzích štátnych príslušníkov. Najviac početne zastúpenými krajinami sú i naďalej Vietnam, Česká republika, Maďarská republika a Ukrajina. Vážnejšie nedostatky počas výkonu väzby a výkonu trestu s touto skupinou osôb, s poukazom na príslušné preventívne opatrenia, zaznamenané neboli.

V hodnotenom období bol zaznamenaný jeden pokus o útek a jedno vzdialenie z nestráženého pracoviska mimo ústavu. V priebehu roka 2015 bol v ústavoch zaznamenaný záchyt podozrení na omamné a psychotropné látky v 12-tich prípadoch (rok 2014 – sedem prípadov). Zaistených bolo 22 mobilných telefónov a 21 SIM kariet.

V roku 2015 prišlo v objektoch zboru k 14-tim náhlým úmrtiam (z toho jeden obvinený, 13 odsúdených). Boli zaznamenané štyri samovraždy (z toho dve samovraždy obvinených, dve samovraždy odsúdených) a 40 pokusov o samovraždu (z toho 14 pokusov medzi obvinenými a 26 pokusov medzi odsúdenými).

Povereným príslušníkom úseku PBS bolo v hodnotenom období prijatých do trestného konania 27 trestných oznámení, ktoré smerovali proti príslušníkom zboru. Z uvedeného počtu bolo k 31.12.2015 ukončených 25 trestných vecí, z toho v 21 prípadoch odmietnutím veci podľa § 197 ods. 1 písm. d) Trestného poriadku, v jednom prípade postúpením veci podľa § 214 ods. 1 Trestného poriadku, v jednom prípade zastavením trestného stíhania podľa § 215 ods. 1 písm. d) Trestného poriadku a v dvoch prípadoch odstúpením veci vecne a miestne príslušnému orgánu činnému v trestnom konaní. K 31.12.2015 sa v rozpracovanom a neukončenom stave nachádzali dve trestné veci. Okrem uvedených prípadov bolo na úsek PBS doručených 29 trestných oznámení, v ktorých poverený príslušník úseku PBS nebol vecne príslušný na konanie. Uvedené trestné oznámenia boli odstúpené vecne a miestne príslušným orgánom činným v trestnom konaní.

Poverení príslušníci zboru v ústavoch prijali k 31.12.2015 do trestného konania 89 trestných vecí, zo spáchania ktorých boli podozriví v piatich prípadoch obvinené osoby, v 51 prípadoch odsúdené osoby, v ôsmich prípadoch príslušníci zboru a v 25 prípadoch neznámy páchateľ. Z uvedeného počtu trestných oznámení poverení príslušníci zboru v 23 prípadoch začali trestné stíhanie podľa § 199 ods. 1 Trestného poriadku, z toho v piatich prípadoch bolo taktiež vznesené obvinenie určitej osobe podľa § 206 ods. 1 Trestného poriadku. Z trestných stíhaní, v ktorých bolo vznesené obvinenie, bol ku 31.12.2015 podaný návrh na podanie obžaloby v jednom prípade a v dvoch prípadoch bol podaný návrh na dohodu o vine a treste. Z celkového počtu trestných konaní, ktoré realizovali poverení príslušníci zboru v ústavoch, bolo do 31.12.2015 trestné konanie ukončené v 75 prípadoch.

Ekonomická činnosť

Ekonomické zabezpečenie zboru sa realizovalo prostredníctvom informačného systému Štátnej pokladnice a Rozpočtového informačného systému v rámci pravidiel rozpočtového hospodárenia a limitov záväzných ukazovateľov štátneho rozpočtu stanovených zákonom č. 385/2014 Z. z. o štátnom rozpočte na rok 2015.

V rámci ekonomickej činnosti bol v hodnotenom období pripravený návrh štátneho rozpočtu zboru na roky 2016 až 2018, vrátane návrhu prioritných výdavkových titulov na rok 2016, spracovaný návrh záverečného účtu kapitoly ministerstva spravodlivosti za rok 2014 za úsek Väzenstvo, ktorý sa stal súčasťou návrhu záverečného účtu verejnej správy Slovenskej republiky, boli spracované finančné, účtovné a štatistické výkazy využívané na všetkých úrovniach riadenia na účely hodnotenia stavu rozpočtového hospodárenia zboru a pripravené opatrenia zamerané na zvýšenie hospodárnosti, efektívnosti a účinnosti použitia prostriedkov štátneho rozpočtu, boli plnené úlohy v oblasti vedenia účtovníctva a realizácie procesu konsolidácie za rok 2014.

Rozpočet zboru

Zhodnotenie plnenia záväzných ukazovateľov rozpočtu zboru je uvedené v nasledovnej tabuľke:

v eurách					
Ukazovateľ	Schválený rozpočet	Upravený rozpočet	Zmena rozpočtu + (nárast)/ - (pokles)	Plnenie a čerpanie rozpočtu	Plnenie a čerpanie v % k upravenému rozpočtu
Príjmy celkom	13 782 794	13 782 794	0	15 854 568	115,03
<i>z toho:</i>					
- záväzné príjmy	7 782 794	7 782 794	0	8 619 145	110,75
Výdavky celkom	147 403 113	156 348 405	8 945 292	156 346 951	100,00
<i>z toho:</i>					
- mzdy, platy, služobné príjmy a ostatné osobné vyrovnania;	72 341 235	74 739 508	2 398 273	74 739 508	100,00
<i>v tom: - služobné príjmy príslušníkov</i>	66 813 544	69 104 139	2 290 595	69 072 155	99,95
Kapitálové výdavky	2 797 500	7 371 185	4 573 685	7 370 235	99,99
Program 070 Väzenstvo	147 389 313	156 291 439	8 902 126	156 290 490	99,99
Program 0AR08 MS SR - Protidrogová politika	13 800	13 800	0	13 295	99,34
Program 06G1D02 MS SR – Budovanie kapacít a zlepšenie kvality verejnej správy	0	43 166	43 166	43 166	100,00

Príjmy

Celkové plnenie príjmov k 31.12.2015 predstavovalo 16 681 378 eur, čo je plnenie na 121,03 %, z toho príjmy podľa § 23 zákona č. 523/2004 Z. z. o rozpočtových pravidlách verejnej správy a o zmene a doplnení niektorých zákonov v znení neskorších predpisov (ďalej

len „zákon o rozpočtových pravidlách“) tvorili 826 810 eur. Tieto príjmy boli použité vo výdavkovej časti rozpočtu nad rámec stanoveného rozpočtu.

V plnení príjmov štátneho rozpočtu bol zaznamenaný nárast o 56 579 eur oproti roku 2014.

Na plnení príjmov štátneho rozpočtu sa podieľali predovšetkým príjmy vedľajšieho hospodárstva zboru v sume 8 725 853 eur, z náhrad trov výkonu trestu v sume 2 401 863 eur, za lekárske výkony v sume 1 818 360 eur, príjmy z úhrad pohľadávok obvinených a odsúdených v sume 582 968 eur, za prenajaté priestory a zariadenia predovšetkým za účelom zabezpečenia nákupov väznenými osobami v sume 438 520 eur.

Plnenie príjmov štátneho rozpočtu podľa organizačných zložiek zboru je uvedené v tabuľke č. 35.

Výdavky

Schválený rozpočet výdavkov na rok 2015 predstavoval objem v sume 147 403 113 eur, v priebehu roka 2015 bol rozpočtovými opatreniami zvýšený o 8 945 292 eur na úroveň 156 348 405 eur.

Zbor čerpal výdavky, vrátane výdavkov podľa § 23 zákona o rozpočtových pravidlách (ďalej len „mimorozpočtové zdroje“), prostriedkov z Európskeho sociálneho fondu a prostriedkov od Pôdohospodárskej platobnej agentúry a spolufinancovania k nim (ďalej len „eurofondy“) vo výške 157 173 761 eur, čo predstavovalo 100,53 % z upraveného rozpočtu a nárast oproti rovnakému obdobiu roka 2014 o sumu 5 746 778 eur.

Bežné výdavky boli čerpané vo výške 149 797 628 eur, čo predstavovalo čerpanie na 100,55 % upraveného rozpočtu, z toho mimorozpočtové zdroje tvorili 820 912 eur, v tom výdavky v kategórii 630 Tovary a služby v sume 820 912 eur a prostriedky z eurofondov tvorili 192 408 eur.

Kapitálové výdavky boli čerpané vo výške 7 376 133 eur, čo predstavovalo čerpanie na 100,07 % upraveného rozpočtu, z toho mimorozpočtové zdroje tvorili 5 898 eur a prostriedky z eurofondov tvorili 315 eur.

Celkové výdavky zboru, vrátane mimorozpočtových zdrojov a prostriedkov z eurofondov v hodnotenom období, boli čerpané podľa jednotlivých hlavných kategórií a kategórií ekonomickej klasifikácie nasledovne:

v eurách			
Ukazovateľ	Upravený rozpočet	Čerpanie rozpočtu	Čerpanie v % k upravenému rozpočtu
610 – Mzdy, platy, služobné príjmy a OOV	74 739 508	74 739 508	100,00
620 – Poistné a príspevok do poisťovní	29 013 036	29 013 036	100,00
630 – Tovary a služby	37 767 725	38 588 133	102,17
640 - Bežné transfery	7 456 951	7 456 951	100,00
600 – Bežné výdavky	148 977 220	149 797 628	100,55

700 – Kapitálové výdavky	7 371 185	7 376 133	100,07
600 + 700 spolu:	156 348 405	157 173 761	100,53

Kategória výdavkov 610 – Mzdy, platy, služobné príjmy a ostatné osobné vyrovnania

Celkové čerpanie rozpočtu v uvedenej kategórii vo výške 74 739 508 eur predstavuje čerpanie výdavkov na služobné príjmy príslušníkov zboru a mzdy zamestnancov zboru za rok 2015 a zohľadnenie refundácie mzdových prostriedkov, čerpanie ktorých bolo spojené s referendom vyhláseným 07.02.2015 v sume 6 054,55 eur. Uvedené čerpanie v percentuálnom vyjadrení predstavovalo 100,00 % upraveného rozpočtu a nárast oproti čerpaniu v roku 2014 o 528 957 eur.

Čerpanie rozpočtových prostriedkov uvedenej kategórie k 31.12.2015 v členení na služobné príjmy príslušníkov zboru a mzdy zamestnancov zboru je nasledovné:

v eurách				
Ukazovateľ	Schválený rozpočet na rok 2015	Upravený rozpočet na rok 2015	Celkové čerpanie k 31.12.2015	% čerpania
610 - Mzdy, platy služobné príjmy a OOV spolu	72 341 235	74 739 508	74 739 508	100,00
<i>z toho:</i>				
- služobné príjmy príslušníkov	68 813 544	69 104 139	69 072 155	99,95
- mzdy zamestnancov	5 527 691	5 635 369	5 667 353	100,57

V roku 2015 priemerný stav príslušníkov zboru predstavoval 4 493,5 osôb, zatiaľ čo v roku 2014 bol priemerný počet príslušníkov 4 515,3 osôb, čo znamená medziročný pokles o 21,8 príslušníkov. Dosiahnutý priemerný mesačný služobný príjem príslušníka za rok 2015 predstavoval 1 280,59 eur.

Priemerný počet zamestnancov zboru za rok 2015 bol 686,9 osôb, čo je o 5,2 zamestnancov menej ako v roku 2014. Priemerný mesačný plat zamestnanca v roku 2015 bol 684,59 eur.

Kategória výdavkov 620 – Poistné a príspevok do poisťovní

Čerpanie rozpočtu v uvedenej kategórii bolo vo výške 29 013 036 eur, čo predstavovalo 100,00 % upraveného rozpočtu zboru k 31.12.2015 a bolo o 264 046 eur viac ako v roku 2014. Uvedené čerpanie zodpovedalo čerpaniu mzdových prostriedkov, prostriedkov na nemocenské dávky, na disciplinárne odmeny príslušníkov zboru a na odmeny odsúdeným a obvineným zaradeným do práce.

Kategória výdavkov 630 – Tovary a služby

V oblasti výdavkov štátneho rozpočtu na tovary a služby došlo v roku 2015 k nárastu čerpania oproti roku 2014 o 655 572 eur, t. j. o 1,73 %.

Zvýšil sa podiel výdavkov vynakladaných na opravy a údržbu objektov a technických zariadení v organizačných zložkách zboru, vrátane odstránenia revízných nedostatkov priamo

ohrozujúcich bezpečnosť a zdravie osôb, na cestovné náhrady a výdavkov na odmeny obvinených a odsúdených zaradených do práce.

V rámci kategórie 630 bolo čerpanie za rok 2015 nasledovné:

Položka	Čerpanie k 31.12.2014		Čerpanie k 31.12.2015		Porovnanie skutočnosti 2014↔ 2015 +nárast/ -pokles
	(v eur)	%	(v eur)	%	(v eur)
631 – cestovné náhrady	196 574	100,00	216 884	100,00	20 310
632 – energie, voda, komunikácie	8 970 129	100,00	8 746 431	100,00	-223 698
633 – materiál	16 905 074	104,86	16 899 672	104,92	-5 402
634 – dopravné	860 107	100,86	849 165	100,52	-10 942
635 – rutinná a štandardná údržba	1 905 361	100,00	2 622 421	100,00	717 060
636 – nájomné za nájom	68 765	100,00	72 673	100,00	3 908
637 – služby	9 026 551	100,63	9 180 887	100,26	154 336
SPOLU:	37 932 561	102,29	38 588 133	102,17	655 572

Kategória výdavkov 640 – Bežné transfery

Na rok 2015 bol schválený rozpočet vo výške 6 551 460 eur. V priebehu hodnoteného obdobia bol rozpočet upravený na 7 456 951 eur.

Čerpanie v tejto kategórii výdavkov bolo v sume 7 456 951 eur, t. j. 100,00 % z upraveného rozpočtu a predstavovalo vyššie čerpanie oproti roku 2014 vo výške 2 308 853 eur, a to najmä z dôvodu potreby vyššieho príspevku na krytie schodku medzi príjmami a výdavkami osobitného účtu.

Kategória výdavkov 710 – Obstarávanie kapitálových aktív

Na rok 2015 bol schválený rozpočet kapitálových výdavkov vo výške 2 797 500 eur. V priebehu roka bol rozpočet upravený na sumu 7 371 185 eur. Úprava rozpočtu predovšetkým súvisela ako so zvýšením, tak aj znížením limitu kapitálových výdavkov v zmysle § 8 ods. 6 zákona o rozpočtových pravidlách.

V rámci plnenia úloh v oblasti investičnej výstavby vyplývajúcej z aktualizovanej koncepcie väzensťva boli v roku 2015 realizované a pripravované stavby, ktoré riešili, resp. budú riešiť nevyhovujúci technický stav objektovej sústavy zboru, rozšírenie ubytovacích kapacít pre väznené osoby a znižovanie ich energetickej náročnosti.

V súlade s Koncepciou ďalšieho postupu informatizácie Zboru väzenskej a justičnej stráže na roky 2012 – 2020, Hlavnými úlohami zboru na rok 2015 a v záujme vytvorenia podmienok na zabezpečenie vývoja, údržby a prevádzky aplikačného programového vybavenia informačného systému zboru sa pokračovalo v zabezpečení jeho vývoja, na čo boli v roku 2015 vyčlenené kapitálové výdavky vo výške 521 029 eur.

Správa pohľadávok štátu

Celkový stav pohľadávok zboru k 31.12.2015 predstavoval objem vo výške 11 317 712 eur, z toho:

Najväčší finančný objem tvorili pohľadávky:	
obvinených a odsúdených	7 590 613 eur
vedľajšieho hospodárstva	641 704 eur
ostatné za rozpočtové príjmy	287 343 eur
zdravotných poisťovní	331 723 eur

V rámci ekonomickej činnosti zbor vymáhal od obvinených a odsúdených a od bývalých obvinených a bývalých odsúdených pohľadávky za trovy výkonu väzby, trovy výkonu trestu a škodu na majetku štátu.

Objem pohľadávok voči obvineným a odsúdeným v správe organizačných zložiek zboru predstavoval k 31.12.2015 sumu 906 401 eur, čo oproti roku 2014 predstavuje pokles 4,96 %.

Pohľadávky voči bývalým obvineným a bývalým odsúdeným v správe Generálneho riaditeľstva zboru tvorili k 31.12.2015 sumu 6 684 212 eur a zaznamenali oproti roku 2014 pokles o 7,61 %.

Celkovo za zbor došlo v roku 2015 v porovnaní s rokom 2014 k medziročnému poklesu výšky pohľadávok o 7,30 %.

V sledovanom období boli vymožené pohľadávky od obvinených a odsúdených a bývalých obvinených a bývalých odsúdených v celkovej sume 565 335 eur, čo je nárast oproti roku 2014 o 7,21 %.

Záväzky zboru

Celkový stav záväzkov zboru k 31.12.2015 predstavoval čiastku 12 213 818 eur.

Najvyšší finančný objem tvorili záväzky voči zamestnancom zboru, príslušníkom zboru a obvineným a odsúdeným zaradeným do práce, záväzky voči zdravotným poisťovniam, Sociálnej poisťovni, fondu sociálneho zabezpečenia príslušníkov zboru a daňovému úradu, vyplývajúce z nároku na mzdu, služobný príjem a pracovnú odmenu a zákonných odvodov za mesiac december 2015 vo výške 9 307 032 Eur, záväzky z obchodných vzťahov vo výške 960 411 Eur a ostatné záväzky vo výške 995 894 Eur.

Záver

V roku 2015 zbor dosiahol pozitívne výsledky v rozpočtovom hospodárení.

Boli splnené a prekročené záväzné príjmy rozpočtu, splnené a prekročené celkové rozpočtované príjmy, na čom sa rozhodujúcou mierou podieľali príjmy zo zamestnávania odsúdených a obvinených.

Čerpanie rozpočtu bežných výdavkov bez prostriedkov z mimorozpočtových zdrojov a prostriedkov z eurofondov na jednu väznenú osobu podľa organizačných zložiek zboru v roku 2015 je uvedené v tabuľke č. 36.

Použitie prostriedkov štátneho rozpočtu sa realizovalo za dodržiavania účelu ich použitia, efektívnosti a hospodárnosti pri nakladaní s nimi.

Logistické zabezpečenie

V oblasti logistického zabezpečenia boli plnené predovšetkým úlohy súvisiace so

zabezpečovaním a vytváraním materiálnych podmienok výkonu väzby a výkonu trestu, a to najmä v oblastiach poskytovania stravovania a zabezpečenia výstrojného, výzbrojného, ubytovacieho materiálu, obmeny služobných motorových vozidiel, dodávok energií, výkonu revízií vyhradených technických zariadení, rekonštrukcií, opráv a realizácie investičnej výstavby.

V rámci plnenia úloh v oblasti investičnej výstavby v zmysle aktualizovanej koncepcie väzenstva boli v roku 2015 realizované a pripravované stavby, ktoré riešili, resp. budú riešiť nevyhovujúci technický stav objektov a zariadení zabezpečujúcich zvýšenie, príp. udržanie ubytovacej kapacity pre potreby výkonu väzby a výkonu trestu a znižovanie ich energetickej náročnosti.

V roku 2015 zbor zahájil realizáciu dvoch investičných stavebných akcií, na ktoré bol vydaný súhlas vlády Slovenskej republiky:

- Rekonštrukcia ústavu Bratislava

Náklady na stavebnú akciu vrátane DPH sú podľa aktualizovanej projektovej dokumentácie vo výške 19 963 511 eur. Lehota výstavby je zmluvne stanovená na 39 mesiacov.

V priebehu roka 2015 boli realizované stavebné práce v uvoľnenej ubytovacej časti ústavu – blok „B“ a súbežne aj v ďalších prevádzkových priestoroch – administratívna časť, operačné stredisko, vyšetrovacie miestnosti. Stavebné práce na ubytovacej časti – blok „B“ boli ukončené do 31.12.2015. Objem finančných prostriedkov preinvestovaných v roku 2015 predstavuje sumu 4 894 949,36 eur;

- Rekonštrukcia objektov a SBT v ústave Dubnica nad Váhom

Cieľom uvedenej stavebnej akcie je zvýšiť ubytovaciu kapacitu ústavu o 160 miest pre odsúdených vo výkone trestu s minimálnym stupňom stráženia a zabezpečenie primeraného bezpečnostného štandardu ochrany ústavu.

V roku 2015 bol zabezpečený kompletný proces projektovej prípravy od výberu projektanta až po vydanie stavebného povolenia, ktoré nadobudlo právoplatnosť dňa 04.12.2015.

V mesiaci november 2015 bola uzatvorená zmluva o dielo v zmysle § 269 a nasl. Obchodného zákonníka a v súlade so zákonom o ochrane utajovaných skutočností na realizáciu investičnej stavebnej akcie. Náklady na stavebnú akciu vrátane DPH sú podľa zmluvy o dielo vo výške 5 834 526 eur. Lehota výstavby je zmluvne stanovená na 30 mesiacov. Stavebné práce budú zahájené začiatkom roka 2016. Objem finančných prostriedkov preinvestovaných v roku 2015 predstavuje sumu 164 496 eur vrátane DPH.

V rámci zabezpečenia prostriedkov určených na rekonštrukcie objektov a zariadení zboru tak, aby bol postupne odstraňovaný výrazný investičný dlh a poddimenzovanie priebežného financovania v oblasti správy nehnuteľného majetku štátu v správe zboru s cieľom odstraňovania havarijných stavov, zabezpečenia funkčnosti ústavov a vytvorenia nevyhnutných zákonných podmienok výkonu väzby a výkonu trestu boli v roku 2015 realizované a pripravované nasledovné investičné akcie:

- rekonštrukcia tepelného hospodárstva v ústave Banská Bystrica-Kráľová,
- rekonštrukcia tepelného hospodárstva v ústave Banská Bystrica,
- rekonštrukcia objektu č. 2 v areáli Generálneho riaditeľstva zboru,
- rekonštrukcia stravovacích prevádzok (vzduchotechnika) v ústavoch Nitra a Nitra-Chrenová,

- rekonštrukcia objektu č. 4 Bastión a stavebné úpravy vstupu v ústave Ilava,
- modernizácia ochranného pásma v ústave Hrnčiarovce nad Parnou,
- rekonštrukcia oporného múru v ústave Levoča.

V rámci opráv a údržby objektov a zariadení v správe zboru boli za účelom odstraňovania nevyhovujúceho technického stavu využité finančné prostriedky vo výške 750 809 eur.

Stavebný úrad zboru organizoval konania na žiadosť stavebníkov a podľa výsledkov konaní vydával príslušné rozhodnutia, resp. oznámenia. V priebehu roka 2015 ukončil celkom 32 konaní podľa zákona č. 50/1976 Zb. o územnom plánovaní a stavebnom poriadku (stavebný zákon) v znení neskorších predpisov. V rámci konaní bolo vydaných osem stavebných povolení, štyri rozhodnutia o zmene v užívaní stavby, jedno rozhodnutie o odstránení stavby a šesť kolaudačných rozhodnutí, ktorými povolil užívanie stavby. Okrem týchto rozhodnutí Stavebný úrad zboru vydal 13 oznámení k ohláseniu stavebných úprav a udržiavacích prác.

V súlade so zákonom č. 343/2015 Z. z. o verejnom obstarávaní a o zmene a doplnení niektorých zákonov (ďalej len „zákon o verejnom obstarávaní“) sa v roku 2015 realizovalo opätovné otvorenie súťaže za účelom výberu dodávateľa elektriny a plynu na kalendárny rok 2016 na základe automatizovaného vyhodnotenia ponúk prostredníctvom elektronickej aukcie. S úspešným uchádzačom boli v zmysle rámcovej dohody o združenej dodávke elektrickej energie a plynu uzatvorené čiastkové zmluvy na zabezpečenie dodávky elektriny a plynu na kalendárny rok 2016. Cena elektriny bola znížená o 8 % a cena plynu o 25 % oproti cene v roku 2015.

V roku 2015 boli pre vybrané objekty ústavov Želiezovce a Banská Bystrica-Kráľová vypracované energetické audity. Energetický audit bude slúžiť ako podklad k žiadosti o nenávratný finančný príspevok na financovanie obnovy administratívnych a prevádzkových budov ústavu Želiezovce, Školiaceho strediska Santovka a ústavu Banská Bystrica-Kráľová z Operačného programu Kvalita životného prostredia, špecifický cieľ: 4.3.1.: Zníženie spotreby energie pri prevádzke verejných budov.

V oblasti odpadového hospodárstva boli v roku 2015 obstarané zberné nádoby na triedené zložky z komunálneho odpadu (papier, sklo, plasty, kov) pre všetky organizačné zložky zboru v rámci Operačného programu „Životné prostredie“ v oblasti „Zavedenie triedeného zberu na úrovni subjektov štátnej správy“.

V roku 2015 boli obstarané dva eskortné autobusy pre potreby ústavov Leopoldov a Košice. Celkovo vynaložené prostriedky na obstaranie uvedených autobusov predstavovali 495 000,00 eur.

Okrem eskortných autobusov bolo v roku 2015 obstarané na základe výsledku elektronickej aukcie v systéme EKS úžitkové motorové vozidlo pre potreby ústavu Leopoldov s cenou 24 180,00 eur vrátane DPH.

V priebehu roka 2015 bolo v súlade s Hlavnými úlohami zboru na rok 2015, zákonom č. 8/2009 Z. z. o cestnej premávke a o zmene a doplnení niektorých zákonov, vyhláškou Slovenského úradu bezpečnosti práce a Slovenského banského úradu č. 208/1991 Zb. o bezpečnosti práce a technických zariadení pri prevádzke, údržbe a opravách vozidiel a v zmysle RGR č. 25/2015 o prevádzke služobných motorových vozidiel a motorovej techniky v zbere uskutočnené preškolenie vodičov referentov špecialistov a vodičov referentov.

V oblasti bojovej a operatívnej techniky bolo v priebehu roka 2015 obstaraných 210 ks protiúderových štítov v celkovej hodnote 18 396,00 eur; 150 ks samopalov určených pre členov zásahových skupín v celkovej hodnote 248 896,56 eur; 320 ks slzotvorných prostriedkov a 36 ks slzotvorných prostriedkov v celkovej hodnote 20 772,00 eur, s ktorými zbor v súlade s úlohou vyplývajúcou z kontroly výboru CPT postupne nahrádza doposiaľ používané slzotvorné prostriedky.

Na základe požiadaviek ústavov bolo v priebehu roka 2015 obstarané redukované streľivo v celkovej hodnote 478,80 eur; 200 ks teleskopických obuškov v celkovej hodnote 3 990,00 eur; 350 ks ručných LED svetidiel v celkovej hodnote 2 510 eur; 100 ks kovových pút s poistkou v celkovej hodnote 3 794,98 eur a ďalší materiál: 60 ks opaskových klipov na slzotvorný prostriedok, 20 ks streleckých okuliarov a 14 ks ochranných slúchadiel v celkovej hodnote 298,60 eur.

Dňa 05.02.2015 bola na Ministerstvo vnútra Slovenskej republiky odoslaná žiadosť zboru o pripojenie k verejnej súťaži na dodávku krátkych guľových zbraní. Uvedená verejná súťaž bola vyhlásená v máji 2015, bola ukončená elektronickou aukciou dňa 30.11.2015, na základe ktorej bola dňa 16.12.2015 uzavretá Rámcová dohoda s platnosťou na štyri roky, na ktorú budú nadväzovať kúpne zmluvy s predpokladom nákupu 150 ks takticko-zásahových pištolí s plným príslušenstvom za cca 142 702,20 eur; 1 710 ks takticko-zásahových pištolí so základným príslušenstvom za cca 723 658,32 eur a 1 140 ks služobných pištolí za cca 674 424,00 eur.

Z dôvodu zabezpečovania materiálno-technických podmienok výkonu väzby a výkonu trestu a naplňovania základných sociálnych práv väznených osôb boli v roku 2015 obstarané výstrojné súčasti pre obvinených a odsúdených v celkovej hodnote 1 036 066,90 eur a stavebno-ubytovací materiál pre obvinených a odsúdených v celkovej hodnote 319 702,34 eur, pričom v rámci procesu obstarávania boli využívané v maximálnej miere výrobné kapacity stredísk vedľajšieho hospodárstva ústavov Banská Bystrica-Kráľová, Dubnica nad Váhom, Košice, Košice-Šaca, Nitra-Chrenová, Ružomberok, Želiezovce, Prešov a Sučany.

Na zabezpečenie naturálnych náležitostí nevyhnutných pre výkon štátnej služby boli pre príslušníkov zboru obstarané výstrojné súčasti v celkovej hodnote 904 035 eur.

V priebehu roka 2015 boli vyvzorované nasledovné nové výstrojné súčasti pre príslušníkov zboru, ktoré boli schválené generálnym riaditeľom a zaradené do výstroja príslušníkov zboru:

- služobná rovnošata vzor 2015,
- cvičná rovnošata vzor 2015, ktorá bude využívaná nielen pri výcviku príslušníkov zboru, výnimočnom, vojnovom stave, krízovej, mimoriadnej situácii, ale aj v priamom výkone štátnej služby príslušníkov zboru, pri režimovej činnosti, strážnej a eskortnej činnosti,
- hodnotné označenie príslušníkov zboru na navliekacích náplecníkoch umiestnenými v jednej línii s cípom smerujúcim do strany k hrotu náplecníka a hodnotné označenie príslušníkov zboru na suchý zips s hodnotnými hviezdami umiestnenými v jednej línii s cípom smerom hore podľa vzoru PZ,
- čiapka lodička.

V decembri 2015 na základe získaných podnetov od príslušníkov zboru bolo zahájené vzorovanie nových druhov obuvi k služobným rovnošatám, resp. prevzorovanie súčasne používanej obuvi k služobným rovnošatám príslušníkov zboru.

Ministerstvo spravodlivosti podľa § 129 ods. 8 zákona č. 73/1998 Z. z. o štátnej službe príslušníkov Policajného zboru, Slovenskej informačnej služby, Zboru väzenskej a justičnej

stráže Slovenskej republiky a Železničnej polície v znení neskorších predpisov (ďalej len „zákon o štátnej službe“) ustanovilo hodnoty výstrojných súčastí, ktoré tvoria hodnotu služobnej rovnošaty a jej súčastí pre príslušníkov zboru s účinnosťou od 01.03.2016. Vo vyhláške ministerstva spravodlivosti č. 112/2016 z 24.02.2016, ktorou sa na rok 2016 ustanovujú hodnoty výstrojných súčastí, ktoré tvoria hodnotu služobnej rovnošaty a jej súčastí pre príslušníkov zboru, sú stanovené v celkovej hodnote 853,92 eur. Hodnota služobnej rovnošaty a jej súčastí na rok 2016 je v porovnaní s rokom 2015 nezmenená.

V oblasti stravovacích služieb bola venovaná pozornosť uplatňovaniu správnej výrobnéj praxe a súvisiacim predpisom v podmienkach poskytovania stravy osobám vo výkone väzby, výkone trestu, príslušníkom zboru a zamestnancom zboru.

Zbor prednostne v záujme zabezpečenia kvalitatívnej úrovne používaných potravín, sebestačnosti zboru a súčasne zefektívnenia hospodárenia zboru realizoval obstarávanie živočíšnych produktov – bravčové mäso, baranie mäso a niektoré rastlinné produkty – uhorky, paprika, paradajky, cibuľa, kapusta, cvikla, mrkva a iné zo stredísk vedľajšieho hospodárstva.

Na úseku stravovania obvinených a odsúdených bolo v roku 2015 podaných celkom 3 670 659 celodenných stravných dávok. Priemerný denný stav stravovaných obvinených a odsúdených bol 10 056,8 osôb. Oproti rovnakému obdobiu predchádzajúceho roka bol pokles stravovaných väzňov o 27,9 osôb, t. j. 0,28 %. Priemerná denná náležitosť v roku 2015 na jedného stravníka z radov obvinených a odsúdených v porovnateľnom období predchádzajúceho roka bola 2,15 eur, čo bolo spôsobené navýšením peňažných limitov na prípravu stravy pre mladistvých o 10 % od 01.01.2015 a zvýšeným počtom obvinených a odsúdených zaradených do práce o 1,83 %.

Stravovanie príslušníkov zboru a zamestnancov zboru k 31.12.2015 vzrástlo o 8 537 podaných hlavných jedál, t. j. o 1,05 % oproti rovnakému obdobiu predchádzajúceho roka. Zvýšený počet stravníkov možno zdôvodniť využívaním sociálneho fondu a podávaním druhej večere.

Počas roka 2015 boli zverejňované informácie o objednávkach a faktúrach podľa zákona č. 40/1964 Zb. Občianskeho zákonníka v znení neskorších predpisov a ustanovení § 5a a 5b zákona č. 211/2000 Z. z., taktiež bola zabezpečovaná správna a úplná evidencia majetku a zásob a dôsledná príprava podkladov k vykonaniu inventarizácie majetku a záväzkov a rozdielu majetku a záväzkov zboru za rok 2015.

V súlade s príslušnými všeobecne záväznými právnymi predpismi boli priebežne počas roku 2015 realizované postupy pri určení a nakladaní s prebytočným nehnuteľným majetkom štátu. V tejto súvislosti boli v roku 2015 realizované nasledovné prevody:

- chata HRON v k. ú. Želiezovce v správe ústavu Želiezovce. Nehnuteľnosť bola predaná za 5 000 eur;
- rekreačná chata ILA v k. ú. Nitrianske Rudno v správe ústavu Ilava. Nehnuteľnosť bola predaná za 11 200 eur;
- objektová sústava Jelšava k. ú. Jelšava v správe ústavu Košice-Šaca. V rámci procesu nakladania s predmetným majetkom štátu bola podpísaná zmluva o darovaní nehnuteľného prebytočného majetku štátu mestu Jelšava.

Revíziní technici zboru v roku 2015 zabezpečovali výkon revízií vyhradených technických zariadení, a to tlakových nádob stabilných, kotlov, elektrických zariadení a bleskozvodov z hľadiska plnenia požiadaviek bezpečnosti prevádzky vyhradených technických zariadení a ich údržby v určených ústavoch a zariadeniach zboru v súlade s ročnými plánmi odborných skúšok.

Verejné obstarávanie a projekty

Zbor v roku 2015 vykonával činnosti v oblasti verejného obstarávania v súlade s plánovacími dokumentmi zboru, v súlade so zákonom o verejnom obstarávaní, v zmysle smernice 17/2013 ministerstva spravodlivosti z 28.06.2013 č. 37768/2013/110 o postupe pri verejnom obstarávaní v rezorte ministerstva spravodlivosti v znení neskorších predpisov (ďalej len „smernica o verejnom obstarávaní“) a v zmysle interného predpisu o verejnom obstarávaní v zbore.

V súlade so smernicou o verejnom obstarávaní zbor spracoval a zaslal na ministerstvo spravodlivosti Plán verejného obstarávania na rok 2015 za zbor.

V roku 2015 bolo v zbore v členení podľa finančných limitov realizovaných osem nadlimitných zákaziek (NLZ), 12 podlimitných zákaziek s postupom predkladania ponúk na dve obálky (PLZ2), sedem podlimitných zákaziek s postupom predkladania ponúk na jednu obálku (PPZ1), 1 125 podlimitných zákaziek s využitím elektronického trhu (ET) a 871 prieskumov trhu podľa § 9 ods. 9 zákona o verejnom obstarávaní (PT).

Prehľad počtu realizovaných zákaziek podľa finančných limitov v jednotlivých ústavoch vyjadruje tabuľka č. 38 a graf k tabuľke č. 38.

Prehľad predpokladanej hodnoty zákaziek podľa finančných limitov v zbore vyjadruje graf k verejnému obstarávaniu a projektom č. 1.

Prehľad počtu zákaziek podľa obstarania tovarov, služieb a stavebných prác vyjadruje graf k verejnému obstarávaniu a projektom č. 2 a prehľad predpokladanej hodnoty týchto zákaziek graf k verejnému obstarávaniu a projektom č. 3.

V oblasti riadenia projektov sa zbor zameriaval na získavanie mimorozpočtových zdrojov v rámci štrukturálnych fondov Európskej únie a ďalších medzinárodných integračných zoskupení, a taktiež pokračoval v implementácii dvoch projektov financovaných z prostriedkov Európskeho sociálneho fondu.

Operačný program Zamestnanosť a sociálna inklúzia

V hodnotenom období zbor pokračoval v implementácii projektov zaradených v roku 2013 do indikatívneho zoznamu národných projektov financovaných z Európskeho sociálneho fondu na základe listu ministra práce, sociálnych vecí a rodiny č. 39581/2013-30, a to projektov s názvom:

1. Odborné vzdelávanie ako rozvoj odborných zručností a uplatnenia na trhu práce pre odsúdených vo výkone trestu odňatia slobody.
2. Rozvoj ľudských zdrojov väzenského personálu.

Národný projekt „Odborné vzdelávanie ako rozvoj odborných zručností a uplatnenia na trhu práce pre odsúdených vo výkone trestu odňatia slobody“ bol zameraný na cieľovú skupinu odsúdených vo výkone trestu odňatia slobody. Objem alokovaných finančných prostriedkov pre projekt bol 119 040 eur. Tento projekt bol úspešne implementovaný vo všetkých miestach realizácie, ktorými boli jednotlivé ústavy Banská Bystrica-Kráľová, Ilava, Leopoldov, Košice-Šaca, Nitra-Chrenová, Želiezovce a Ružomberok. Celkovo bolo v rámci projektu vyškolených 103 frekventantov.

Po ukončení hlavných aktivít projektu a doručení všetkých dodávateľských faktúr zbor predložil riadiacemu orgánu žiadosti o platbu v celkovej nárokovanej sume 108 223,90 eur.

Zbor splnil v projekte deklarované 25% uplatnenie po ukončení kurzu s výsledkom 36 %. Publicita projektu bola zabezpečená poskytovaním aktuálnych informácií na webovej stránke zboru a vydaním príspevku v druhom čísle časopisu Zvesti zboru a dvomi televíznymi reportážami.

Národný projekt „Rozvoj ľudských zdrojov väzenského personálu“ bol zameraný na cieľovú skupinu riadiacich pracovníkov zboru a lektorov sociálno-psychologického výcviku. Projekt mal objem alokovaných finančných prostriedkov 117 766,70 eur. Projekt sa realizoval v dvoch hlavných aktivitách.

Do prvej aktivity „Vzdelávanie lektorov sociálno-psychologického výcviku“ bolo zapojených 10 príslušníkov z jednotlivých ústavov a z Inštitútu vzdelávania v Nitre. Táto aktivita sa realizovala v štyroch týždenných blokoch. Po ukončení všetkých štyroch blokov vzdelávania boli frekventantom vydané akreditované osvedčenia na lektorskú spôsobilosť a mediačné zručnosti. Taktiež im bolo vydané neakreditované osvedčenie o realizácii sociálno-psychologického výcviku v objeme 100 hodín v trvaní 60-minútovej vyučovacej hodiny.

Druhou hlavnou aktivitou projektu bolo „Vzdelávanie riadiacich pracovníkov zboru“. Aktivita sa realizovala v dvoch podaktivitách, a to manažérske zručnosti I. a II. Dĺžka trvania každej podaktivity bol jeden týždeň v rozsahu 40 vyučovacích hodín. Toto vzdelávanie bolo realizované v dvoch miestach realizácie - v Inštitúte vzdelávania v Nitre a v Školiacom stredisku Santovka. Cieľom vzdelávania v každej podaktivite bolo vyškolenie 225 riadiacich pracovníkov zboru. Tento indikátor sa nepodarilo naplniť na 100 %, nakoľko počas implementácie došlo k presunom frekventantov medzi jednotlivými vzdelávaniami, či už zo zdravotných alebo iných služobných povinností. Prvej podaktivity sa zúčastnilo 222 frekventantov a druhej podaktivity 219 frekventantov. Po ukončení hlavných aktivít projektu a doručení všetkých dodávateľských faktúr zbor predložil riadiacemu orgánu žiadosť o platbu v celkovej nárokovanej sume 82 464,14 eur.

Operačný program Kvalita životného prostredia

V rámci operačného programu Kvalita životného prostredia bola dňa 7.12.2015 vyhlásená výzva pre Špecifický cieľ 4.3.1 Zníženie spotreby energie pri prevádzke verejných budov. Indikatívna výška vyčlenených finančných prostriedkov zo zdrojov Európskej únie je 150 000 000 eur.

Žiadosti o nenávratný finančný príspevok je možné podať v termínoch 15.01.2016 a 15.03.2016.

Základným dokumentom pri spracovaní žiadosti o nenávratný finančný príspevok je energetický audit budovy. Ku dňu vyhlásenia výzvy boli v zbore vypracované dva energetické audity v stavoch Banská Bystrica-Kráľová a Želiezovce.

Generálne riaditeľstvo zboru v spolupráci s ústavmi začalo na základe výzvy pripravovať ďalšie dokumenty k žiadosti o nenávratný finančný príspevok.

Operačný program Ľudské zdroje

Národný projekt „Šanca na návrat“

Generálne riaditeľstvo zboru v spolupráci s Ústredím práce, sociálnych vecí a rodiny a Univerzitným vedeckým parkom Univerzity Komenského v Bratislave (ďalej len „UVP UK“) pripravilo zámer národného projektu s názvom „Šanca na návrat“, cieľom ktorého je vytvoriť,

implementovať a vyhodnotiť inovatívny integrovaný prístup k resocializácii osôb prepustených z výkonu trestu prostredníctvom prepojenia politik penitenciárnej starostlivosti a sociálnej pomoci do efektívneho, komplexného a adresného mechanizmu podpory a aktivácie prepúšťaných odsúdených, ktorí sa ocitli v hmotnej a sociálnej núdzi. Národný projekt prispeje k zamedzeniu vzniku krízových situácií v rodine prepúšťaných odsúdených, zlepši ich uplatnenie na trhu práce a eliminuje individuálne rizikové faktory možného opakovaného sociálneho zlyhania. Vyhodnotený výsledky národného projektu budú po ukončení projektu (čiastočne už v jeho priebehu) aplikované ako plošný nástroj s legislatívnym ukotvením vo všeobecne záväzných predpisoch, ktoré regulujú oblasť postpenitenciárnej starostlivosti a v interných riadiacich aktoch prijímateľa a partnerov národného projektu.

Zámer národného projektu bol zaradený do programu rokovania komisie pri monitorovaní výbore riadiaceho orgánu, ktorá zasadala dňa 15.12.2015. Na obhajobe zámeru projektu sa zúčastnil zástupca Generálneho riaditeľstva zboru a UVP UK. Výsledkom zasadnutia komisie pri monitorovaní výbore bolo schválenie zámeru projektu.

V závere roka 2015 sa začal náročný proces prípravy žiadosti o nenávratný finančný príspevok.

Operačný program Integrovaná infraštruktúra

V spolupráci s odbornou spoločnosťou boli spracované dva projektové zámery:

1. Vybudovanie IIS ZVJS (Vybudovanie integrovaného informačného systému na podporu zvýšenia efektívnosti riadiacich procesov vo väzenstve).
2. Zvýšenie bezpečnosti a účinnosti procesov pri zaobchádzaní s väznenými osobami, vzdelávanie a znižovanie nákladov pri správe majetku (Budovanie aplikácií na podporu zvýšenia efektívnosti riadiacich procesov vo väzenstve).

Realizačným rámcom zámerov je Operačný program Integrovaná infraštruktúra (ďalej len „OPII“), ktorý predstavuje programový dokument Slovenskej republiky pre čerpanie z fondov Európskej únie na roky 2014 – 2020 v sektore dopravy a v oblasti prístupu k informačným technológiám a zlepšenia ich využívania a kvality. Predpokladá sa, že navrhované projekty budú realizované zo zdrojov OPII zodpovedajúcich prioritnej osi č. 7 – Informačná spoločnosť, investičnej priority 2c) - Posilnenie aplikácií IKT v rámci elektronickej štátnej správy, elektronickeho vzdelávania, elektronickej inklúzie, elektronickej kultúry a elektronickeho zdravotníctva a špecifického cieľa C7.7 - Umožnenie modernizácie a racionalizácie verejnej správy IKT prostriedkami.

Projektové zámery projektov sú v plnej zhode so zámermi reformy verejnej správy, podporujú ju a stanú sa tak jej integrovanou súčasťou.

Informačné a komunikačné technológie

V oblasti informačno-komunikačných technológií bola priebežne plnená úloha smerujúca k zvýšeniu bezpečnosti siete implementáciou moderných zariadení, ktoré obsahujú prvky komplexnej ochrany. Na základe požiadaviek bolo zabezpečené rozšírenie poskytovaných služieb dátovej a hlasovej siete tak, aby poskytované služby spĺňali nové požiadavky prevádzkovaných služieb. Bolo vytvorené riešenie vysokej dostupnosti - High availability - redundanciou (zdvojením) kostrových zariadení na Generálnom riaditeľstve zboru a vo vybraných ústavoch, súčasne bola realizovaná výmena zastaraných ISA serverov v ústavoch za zariadenia určené na smerovanie, filtráciu a zabezpečenie komunikácie formou šifrovania bod-bod. V súlade s Konceptiou ďalšieho postupu informatizácie zboru na roky

2012 - 2020 a Hlavnými úlohami zboru na rok 2015 zbor zabezpečoval inováciu poštových serverov zboru na najnovšiu verziu - Microsoft Exchange 2013.

V súlade s aktualizovanou koncepciou väzenstva, Koncepciou ďalšieho postupu informatizácie zboru na roky 2012 - 2020, Hlavnými úlohami zboru na rok 2015 a v záujme vytvorenia podmienok na zabezpečenie vývoja, údržby a prevádzky Aplikačného programového vybavenia informačného systému zboru zbor v roku 2015 organizačne zabezpečoval pokračovanie vývoja APV IS zboru v súlade s uzatvorenými zmluvnými vzťahmi s dodávateľmi. Pre rok 2015 Koordinačná rada pre APV IS zboru, na základe požiadaviek konzultačných skupín, navrhla nasledovné rozvojové témy s termínom realizácie do 31.12.2015:

- DPOH - Ďalšie potreby osobnej hygieny – 2. fáza,
- FEOO - zmenové požiadavky,
- Tatrasoft - Výstrojná evidencia,
- Zdravotnícky informačný systém (ZIS) - implementácia vrátane integrácie na existujúce moduly APV IS ZVJS,
- Stravovanie (implementácia),
- Stravovanie – Receptúry,
- Rozšírenie lustračného rozhrania WS o autentifikáciu a audit,
- HOUR - PFN - prevod údajov zo starého programu PaM (obdobia pred rokom 2009),
- HOUR - MSZ - prevod údajov zo starého programu MSZ,
- HOUR - evidencia, zúčtovanie a úhrada nemocenských a úrazových dávok,
- HOUR - noModify sprístupnené voľby systému PFN - personalistika pre MSZ,
- HOUR - PFN - spojenie dvoch verzií .xml Ročného daňového hlásenia.

Rozvojové témy boli realizované v termínoch a v súlade s požiadavkami uvedenými vo „Formulároch na zmenu v programe APV IS ZVJS“.

Zbor v roku 2015 obstarával hardvér a softvér v súlade s Rámcovou dohodou č. 12492/2013/34 uzatvorenou medzi ministerstvom spravodlivosti a spoločnosťou PLAUT Slovensko, s. r. o., s účinnosťou od 22.03.2013. Vzhľadom na skutočnosť, že boli naplnené kvóty niektorých zariadení v rámci predmetnej zmluvy a na základe pokynu z ministerstva spravodlivosti, zbor realizoval nákup počítačov v súvislosti s implementáciou modulu APV IS zboru „Zdravotnícky informačný systém“ v počte 160 ks počítačov All-in-One prostredníctvom centrálneho verejného obstarávateľa, ktorým je Ministerstvo vnútra Slovenskej republiky, s účinnosťou Realizačnej zmluvy od 10.07.2015. Vzhľadom na to, že Ministerstvo vnútra Slovenskej republiky v rámci centrálneho obstarávania, v nadväznosti na končiacu generálnu zmluvu, neumožnilo zboru pripojiť sa k verejnému obstarávaniu ďalšej výpočtovej techniky, zbor zrealizoval verejné obstarávanie výpočtovej techniky – 257 ks počítačov prostredníctvom jednotlivých ústavov v rámci elektronického kontraktčného systému (ďalej len „EKS“). Na základe súťaží v rámci EKS bolo v priebehu roka centrálne obstarané „dodanie a konfigurácia zariadení zabezpečujúcich smerovanie, firewall a zabezpečenie komunikácie formou šifrovania bod-bod“, „Servisné a inštalačné práce – upgrade Exchange 2010 na vyššiu verziu“, „Dodávka audio záznamovej techniky“, obnova servisnej podpory pre rok 2016 na produkty Veeam, ESET a VmWare, 66 tlačiarň pre účely zdravotníckeho informačného systému, 163 ks rádiostaníí HYT TC 700 a ďalšia výpočtová technika.

V spolupráci s ministerstvom spravodlivosti sa odbor podieľal na implementácii projektu Rozvoj elektronických služieb súdництва (RESS), modul – videokonferencie a na súvisiacom rozšírení komunikačnej infraštruktúry a na implementácii lustrácií v APV IS zboru pre iné štátne organizácie (Generálna prokuratúra, Prezídium PZ).

Priebežne bol realizovaný proces implementácie bezpečnej a modernej komunikačnej infraštruktúry v zbere na báze internetového protokolu. Implementácia IP telefónie v zbere bola z dôvodu mimoriadnej technickej a finančnej náročnosti časovo rozvrhnutá na obdobie troch rokov (2013, 2014 a 2015). V roku 2015 bola IP telefónia implementovaná v ústavoch Banská Bystrica-Kráľová, Dubnica nad Váhom, Levoča, Nitra-Chrenová, Prešov a Sabinov. V poslednej fáze budú prerozdelené technologicky a technicky najnovšie digitálne telefónne ústredne do účelových zariadení zboru. V rámci zavádzania IP telefónie, v súvislosti so zvýšením bezpečnosti a dostupnosti telefónnej siete zboru, bolo zabezpečené vytvorenie dvoch „call centier“ - aplikácie centrálna spojovateľka. Centrá boli po personálnej stránke obsadené tromi zamestnancami - spojovacími manipulantkami, čím sa zredukoval počet spojovacích manipulantiek v rámci zboru z celkového počtu 19 na šesť.

Rekonštruovanie a budovanie integrovaných bezpečnostných systémov ústavov zboru je časovo, finančne a technicky náročný proces. Odbor v rámci svojej pôsobnosti zabezpečoval technický dozor pri realizácii komplexnej rekonštrukcie ústavu Bratislava, príprave podkladov a technických špecifikácií pre rôzne stupne projektových príprav rekonštrukcií ústavov Dubnica nad Váhom, Želiezovce, Sučany a projektu PPP Rimavská Sobota. Spolupracoval na zabezpečení doplnenia sieťovej infraštruktúry ústavov zboru, ako aj koncepčných návrhov na vzdialené pripojenie merania a regulácie kotolní a medzirezortné využívanie informačno-technických prostriedkov (ITP) pre oprávnené orgány. V roku 2015 zabezpečoval výber zhotoviteľa projektovej dokumentácie a uzavretie zmluvy o dielo pre vypracovanie a dodávku projektovej dokumentácie „Integrovaný bezpečnostný systém v Ústave na výkon trestu odňatia slobody pre mladistvých Sučany“ a „Integrovaný bezpečnostný systém v Ústave na výkon trestu odňatia slobody Želiezovce“ a následne zabezpečoval koordináciu pri vypracovávaní predmetných projektových dokumentácií.

Zamestnávanie obvinených a odsúdených

Činnosti oddelení/skupín/referátov zamestnávania, výroby a odbytu boli v roku 2015 zamerané na zabezpečenie zaraďovania obvinených a odsúdených do práce v strediskách vedľajšieho hospodárstva a vo vnútornej prevádzke ústavov. Priemerný počet obvinených vo výkone väzby a odsúdených vo výkone trestu bol 10 060 osôb. V porovnaní s priemernými počtami za rok 2014 je to pokles o 39 osôb (nárast odsúdených o 11 osôb a pokles obvinených o 50 osôb). Z uvedeného celkového priemerného počtu 10 060 obvinených a odsúdených spĺňalo podmienky pre zaradenie do práce 6 509 osôb. Z evidovaného počtu 6 509 zaraditeľných osôb bolo v priemere denne do práce zaradených 4 460 odsúdených a 47 obvinených, čím sa za hodnotený rok dosiahla 69,24 % zamestnanosť (tabuľka č. 39). Zamestnanosť vo vedľajšom hospodárstve v porovnaní s rokom 2014 zaznamenala nárast v percentuálnom vyjadrení o 1,83 % a v priemernom počte zaradených denne do práce o 180 osôb.

Zaraďovanie obvinených a odsúdených do práce sa vykonávalo vo vnútornej prevádzke a v strediskách vedľajšieho hospodárstva ústavov. Z priemerného počtu 4 507 obvinených a odsúdených zaradených do práce bolo priemerne denne 920 osôb zaradených vo vnútorných prevádzkach ústavov a 3 587 osôb v strediskách vedľajšieho hospodárstva ústavov. Priemerná pracovná odmena odsúdených vo vedľajšom hospodárstve bola dosiahnutá vo výške 88,98 eur a predstavovala odmeňovanie podľa plnenia výkonových noriem, rozsahu pracovnej doby, dosahovanej kvality práce a druhu práce, na ktorú je obvinený a odsúdený zaradený. Priemerná pracovná odmena vo vnútornej prevádzke bola dosiahnutá vo výške 153,94 eur a predstavovala odmeňovanie podľa druhu vykonanej práce za počet odpracovaných hodín za kalendárny mesiac.

Vytváranie nových pracovných miest pre odsúdených bude náročné predovšetkým

z dôvodu ich nekvalifikovanosti a v mnohých prípadoch aj absencie pracovných návykov u týchto osôb. Snahou zboru je získať zákazky na jednoduchšie montážne, kompletizačné, alebo aj výrobné práce do vnútorných priestorov ústavov. Záujem odberateľov o prácu vykonávanú odsúdenými je však väčší k uzatváraniu zmlúv na vonkajšie nestrážené pracoviská s dohľadom alebo dozorom. Záujem pracovať prejavuje väčšina odsúdených. Je to tak i napriek mnohým obmedzeniam, či už osobnostných alebo vyplývajúcich zo špecifik výkonu trestu. Počas roka bolo zaznamenaných 17 prípadov odmietnutia práce odsúdenými. Napriek ťažkostiam a problémom vyskytujúcim sa pri zaradovaní odsúdených a obvinených do práce, vlastnej výroby a odbytu vyrobenej produkcie, je možné konštatovať, že tejto oblasti zboru bola v roku 2015 venovaná náležitá pozornosť. Boli dosiahnuté priaznivé výsledky v počte zamestnaných obvinených a odsúdených, ako aj v plnení rozpočtu vedľajšieho hospodárstva.

Pre zabezpečovanie plnenia úloh v oblasti zamestnávania bude nutné naďalej vytvárať v rozpočte potrebné finančné, personálne a materiálno-technické podmienky. Príjmy vo vedľajšom hospodárstve boli za rok 2015 dosiahnuté v objeme 8 725 853 eur. Výdavky boli čerpané v objeme 7 602 821 eur. Účtovný rozdiel medzi príjmami a výdavkami bol 1 123 032 eur. Strediská vedľajšieho hospodárstva s vlastnou výrobou boli zamerané na plnenie potrieb zboru pri zabezpečovaní výstrojných súčastí, stavebno-ubytovacích materiálov, produkovani a dodávaní komodít rastlinnej a živočíšnej výroby do väzenských kuchýň a vývarovní. Výrobky stredísk vedľajšieho hospodárstva sú zverejňované a priebežne aktualizované na webovej stránke www.zvjs.sk, kde sú uvedené aj možnosti spolupráce s právnickými a fyzickými osobami.

Kontrolná činnosť

Útvaram vnútornej kontroly bola v roku 2015 v súlade so všeobecne záväznými právnymi predpismi a interným predpisom zboru ukončená následná finančná kontrola v ústave Košice, vykonaná a ukončená následná finančná kontrola v ústavoch Ilava, Trenčín a Banská Bystrica-Kráľová, zahájená a vykonávaná následná finančná kontrola v ústave Bratislava. Zo všetkých vykonaných následných finančných kontrol, zameraných na overenie a hodnotenie hospodárnosti, efektívnosti, účinnosti a účelnosti pri hospodárení s verejnými prostriedkami, nakladanie s majetkom štátu, hodnotenie a overenie úrovne riadiacej a kontrolnej činnosti a ďalších skutočností ustanovených všeobecne záväznými právnymi predpismi a internými predpismi zboru bola vyhotovená správa o výsledku následnej finančnej kontroly z dôvodu zistenia nedostatkov. V tom istom hodnotenom období bola vykonaná kontrola odstránenia nedostatkov zistených následnou finančnou kontrolou v ústavoch Hrnčiarovce nad Parnou, Leopoldov a Košice.

Útvaram vnútornej kontroly v spolupráci s personálnym odborom a samostatným úsekom preventívno-bezpečnostnej služby bola v roku 2015 v ústave Prešov v súlade so všeobecne záväznými právnymi predpismi a interným predpisom zboru vykonaná a ukončená mimoriadna kontrola, ktorej výsledkom bol vypracovaný protokol o výsledku mimoriadnej kontroly z dôvodu zistenia nedostatkov. Útvaram vnútornej kontroly pod vedením odboru kontroly a sťažností ministerstva spravodlivosti a v súčinnosti s personálnym odborom, odborom zdravotnej starostlivosti, samostatným úsekom zamestnávania, výroby a odbytu a samostatným úsekom preventívno-bezpečnostnej služby bola vykonaná mimoriadna následná finančná kontrola v ústave Ilava. Taktiež bola dodržiavaná povinnosť nedostatky z následnej finančnej kontroly a mimoriadnej kontroly, v osobitných prípadoch, oznamovať príslušnej Správe finančnej kontroly a OČTK. Ostatnými odbornými útvarmi Generálneho riaditeľstva zboru bolo v roku 2015 v súlade so všeobecne záväznými právnymi predpismi a interným predpisom zboru vykonaných 137 kontrol (vrátane už vyššie uvedených mimoriadnych kontrol). Z toho 93 tematických, 24 mimoriadnych (vo viacerých prípadoch boli vykonávané dvomi a viacerými odbornými útvarmi Generálneho riaditeľstva zboru), tri operatívne a 17

následných.

V roku 2015 bolo 16 externými kontrolnými a auditujúcimi orgánmi v organizačných jednotkách zboru (vrátane Generálneho riaditeľstva zboru) vykonaných 37 externých kontrol, dohľadov a auditov (jednotkou vnútorného auditu ministerstva spravodlivosti, Deloitte Audit, s. r. o., SFK Zvolen, MPSVaR SR, Sociálnou poisťovňou, poisťovňou Union, zdravotná poisťovňa, a. s. Bratislava, Agentúrou MŠVVaŠ SR pre štrukturálne fondy EÚ Bratislava, Pôdohospodárskou platobnou agentúrou SR a regionálnymi Štátnymi veterinárnymi a potravinovými správami SR, RÚVZ, Plemenárskou inšpekciou SR Nitra s pracoviskom v Banskej Bystrici, Úradom pre dohľad nad zdravotnou starostlivosťou, pobočka Trnava, odborom živnostenského podnikania Okresného úradu Trnava).

Zdravotná starostlivosť

Odbor zdravotnej starostlivosti Generálneho riaditeľstva zboru v priebehu roka 2015 zabezpečoval realizáciu zdravotnej politiky štátu v podmienkach väzenia a metodicky usmerňoval, koordinoval a kontroloval poskytovanie liečebno-preventívnej, posudkovej a stomatologickej starostlivosti pre príslušníkov zboru, zamestnancov zboru, obvinených vo výkone väzby a odsúdených vo výkone trestu v zdravotníckych zariadeniach ústavov a v nemocnici Trenčín. Pozornosť venoval aj starostlivosti o zdravé životné a pracovné prostredie pre všetky uvedené skupiny. Spolupracoval s orgánmi štátnej správy, s nadnárodnými a medzinárodnými zdravotníckymi organizáciami pri plnení preventívnych programov zameraných na zvyšovanie zdravotného povedomia osôb registrovaných v zdravotníckych zariadeniach zboru.

V hodnotenom období bol počet ošetrovaných a vyšetrených príslušníkov o 1 500 osôb vyšší ako v predošlom roku. Priemerné percento dočasnej neschopnosti pre chorobu a úraz bolo 2,01 % v roku 2014 oproti hodnote 2,18 % v roku 2015, čo predstavuje mierny nárast počtu vypísaných tlačív dočasnej neschopnosti pre chorobu a úraz. Redukovala sa však priemerná dĺžka trvania práceneschopnosti z 13 dní v roku 2014 na 12,27 dní v roku 2015.

V roku 2015 stúpol počet ošetrovaných a vyšetrených obvinených a odsúdených vo všeobecných ambulanciách ústavov z 260 380 na 280 129, čo predstavuje rozdiel 19 749 osôb. Na jednu osobu pripadlo 28,42 vyšetrení ročne. V roku 2015 udávalo užívanie drog pred nástupom do výkonu väzby alebo do výkonu trestu 1 059 osôb, čo predstavuje vzostup o 36 % oproti roku 2014.

Na psychiatrických oddeleniach absolvovalo 383 odsúdených súdom nariadenú ochrannú liečbu a dobrovoľnú protialkoholickú a protitoxikomanickú liečbu, čo predstavuje nárast od roku 2014 o približne 20 %.

V nemocnici Trenčín bolo v hodnotenom období hospitalizovaných 2 048 pacientov s priemernou ošetrovacou dobou 23,98 dní, čo predstavuje obložnosť 59,6 %. Rozsah poskytovanej zdravotnej starostlivosti bol porovnateľný s predchádzajúcim obdobím.

Odbor zdravotnej starostlivosti Generálneho riaditeľstva zboru v spolupráci s Útvorom sociálneho zabezpečenia zboru schválil na rok 2016 cestou komisie pre kúpeľnú starostlivosť, ktorá zasadala v mesiaci november 2015, spolu 90 poukazov na kúpeľnú liečbu pre príslušníkov zboru, výsluhových dôchodcov a starobných dôchodcov podľa zákona č. 328/2002 Z. z. o sociálnom zabezpečení policajtov a vojakov a o zmene a doplnení niektorých zákonov v znení neskorších predpisov (ďalej len „zákon o sociálnom zabezpečení“). Ďalších 49 schválených návrhov na kúpeľnú liečbu na rok 2015 bolo predložených na Generálne riaditeľstvo Všeobecnej zdravotnej poisťovne a jeden schválený kúpeľný návrh bol predložený

do zdravotnej poisťovne Dôvera, a. s. Ďalších 124 poukazov bolo komisiou pre kúpeľnú starostlivosť schválených príslušníkom zboru na preventívnu rehabilitáciu formou liečebno-preventívnej starostlivosti na rok 2016.

Personálna práca

Plnenie služobných úloh v zbore v roku 2015 zabezpečovalo v priemere 4 493,74 príslušníkov a 686,44 zamestnancov, čo v porovnaní s rokom 2014 predstavuje pokles v priemere o 22,54 príslušníkov a pokles o 11 zamestnancov.

Skutočný počet príslušníkov zboru a zamestnancov zboru k 31.12.2015 bol 4 510 príslušníkov a 689 zamestnancov. Priemerný vek príslušníka zboru k 31.12.2015 je 39 rokov, priemerná dĺžka služby 11,9 rokov.

V roku 2015 ukončilo služobných pomer spolu 219 príslušníkov zboru a zamestnanecký pomer 79 zamestnancov zboru.

Zbor v roku 2015 zaevidoval 4 036 žiadostí o prijatie do služobného (pracovného) pomeru. Z toho počtu bolo prijatých do služobného pomeru 195 uchádzačov a 91 uchádzačov do pracovného pomeru.

Vzdelávanie príslušníkov zboru a zamestnancov zboru

V roku 2015 zabezpečoval Inštitút vzdelávania zboru (ďalej len „inštitút vzdelávania“) vzdelávanie príslušníkov zboru a zamestnancov zboru v súlade s Konceptiou vzdelávania a rozvoja pracovníkov zboru na roky 2011 – 2020 (ďalej len „konceptia vzdelávania“), RGR č. 35/2014 o vzdelávaní príslušníkov Zboru väzenskej a justičnej stráže a zamestnancov Zboru väzenskej a justičnej stráže v znení RGR č. 46/2015, Plánom akcií zboru na rok 2015 a požiadavkami Generálneho riaditeľstva zboru, ústavov a nemocnice Trenčín na zaradenie príslušníkov zboru a zamestnancov zboru do všetkých vzdelávacích aktivít zboru.

Vo vzdelávaní príslušníkov zboru a zamestnancov zboru bola prioritná pozornosť venovaná odbornému vzdelávaniu príslušníkov zboru za účelom splnenia kvalifikačnej požiadavky policajného vzdelania v zmysle zákona o štátnej službe, základnému a špecializovanému odbornému vzdelávaniu, prehľbovaniu vzdelania formou vzdelávacích aktivít špecializačného vzdelávania príslušníkov zboru, odbornému vzdelávaniu zamestnancov zboru a iným vzdelávacím aktivitám v rámci celoživotného vzdelávania príslušníkov zboru a zamestnancov zboru.

V nadväznosti na uvedené dokumenty a požiadavky ústavov bol spracovaný Plán vzdelávacích aktivít inštitútu vzdelávania na rok 2015 (ďalej len „plán vzdelávacích aktivít“).

Nadobudnutím účinnosti RGR č. 8/2015 o príprave príslušníkov Zboru väzenskej a justičnej stráže na výkon stálej štátnej služby došlo k zmenám prípravy čakaťela na výkon stálej štátnej služby. Zmeny stanovené v uvedenom rozkaze a ich aplikácia v praxi si vyžiadali vykonanie zmien aj v pláne vzdelávacích aktivít. Vzhľadom na požiadavky služobných úradov zboru na zvýšenie počtov frekventantov na zaradenie do základného odborného vzdelávania boli vykonané dve zmeny v pláne vzdelávacích aktivít – prvá s účinnosťou od 01.07.2015 a druhá s účinnosťou od 19.10.2015. Na základe plánu vzdelávacích aktivít boli v roku 2015 zrealizované nasledovné vzdelávacie aktivity:

A. Odborné vzdelávanie príslušníkov zboru

1. Základné odborné vzdelávanie (ďalej len „ZOV“)

V roku 2015 boli zrealizované a ukončené tri behy ZOV s celkovým počtom 158 frekventantov, v mesiaci január 2016 (15.01.2016) bol ukončený jeden beh ZOV, v ktorom bolo zaradených 63 frekventantov. To znamená, že celkovo bolo v ZOV vyškolených 221 frekventantov, v porovnaní s rokom 2014 o 59 frekventantov vyškolených viac. Z celkového počtu 221 frekventantov 58 % prospelo s vyznamenaním, 28 % prospelo veľmi dobre, 12 % prospelo a 2 % nepropelo.

2. Špecializované odborné vzdelávanie (ďalej len „ŠOV“)

V roku 2015 sa uskutočnili tri behy ŠOV s celkovým počtom 110 frekventantov, t. j. o 29 frekventantov vyškolených menej ako v roku 2014. Z celkového počtu 110 frekventantov 87 % prospelo s vyznamenaním, 8 % prospelo veľmi dobre, 5 % prospelo a 0 % nepropelo.

B. Špecializačné vzdelávanie príslušníkov zboru

Špecializačné vzdelávanie bolo určené na prehĺbovanie kvalifikácie prostredníctvom systematického odborného vzdelávania príslušníka zboru. Účelom špecializačného vzdelávania bolo priebežné udržiavanie, obnovovanie, zdokonaľovanie a dopĺňanie vedomostí, zručností, schopností a návykov potrebných na výkon štátnej služby.

V roku 2015 inštitút vzdelávania realizoval v rámci špecializačného vzdelávania nasledovné vzdelávacie aktivity:

1. Odborný kurz justičnej stráže

V roku 2015 nebol realizovaný žiadny beh odborného kurzu justičnej stráže.

2. Odborný kurz psovoda

V roku 2015 boli realizované dva behy odborného kurzu psovoda s celkovým počtom 10 frekventantov. Odborný kurz psovoda bol organizačne aj lektorsky zabezpečovaný úsekom služobnej kynológie odboru ochrany Generálneho riaditeľstva zboru. Z celkového počtu 10 frekventantov 100 % prospelo s vyznamenaním, 0 % prospelo veľmi dobre, 0 % prospelo a 0 % nepropelo.

3. Odborný kurz psovoda špecialistu

V roku 2015 boli realizované dva behy odborného kurzu psovoda špecialistu s celkovým počtom 10 frekventantov. Odborný kurz psovoda špecialistu bol organizačne aj lektorsky zabezpečovaný úsekom služobnej kynológie odboru ochrany Generálneho riaditeľstva zboru. Z celkového počtu 10 frekventantov 90 % prospelo s vyznamenaním, 10 % prospelo veľmi dobre, 0 % prospelo a 0 % nepropelo.

4. Odborný kurz vedúcich zmien

V roku 2015 bol realizovaný jeden beh odborného kurzu vedúcich zmien s celkovým počtom 23 frekventantov, t. j. o 20 frekventantov menej ako v roku 2014. Z celkového počtu 23 frekventantov 79 % prospelo s vyznamenaním, 4 % prospeli veľmi dobre, 13 % prospelo a 4 % nepospeli.

5. Odborný kurz referentov režimu

V roku 2015 boli zrealizované dva behy odborného kurzu referentov režimu s celkovým počtom 44 frekventantov, t. j. o 18 frekventantov menej ako v roku 2014. Z celkového počtu 44 frekventantov 100 % prospelo s vyznamenaním, 0 % prospelo veľmi dobre, 0 % prospelo a 0 % neproselo.

6. Sociálno-psychologický výcvik (ďalej len „SPV“)

V roku 2015 bol realizovaný jeden beh SPV s celkovým počtom 24 frekventantov, t. j. o 2 frekventantov viac ako v roku 2014 (tabuľka č. 53). Organizačne bol SPV zabezpečovaný inštitútom vzdelávania. SPV bol realizovaný v štyroch týždňových sústrediach v Školiacom stredisku Santovka. Lektorsky bola táto vzdelávacia aktivita zabezpečovaná lektormi inštitútu vzdelávania.

V rámci špecializačného vzdelávania v roku 2015 inštitút vzdelávania vyškoliť spolu 111 frekventantov, v porovnaní s rokom 2014 o 42 frekventantov vyškolených menej.

C. Odborné vzdelávanie zamestnancov zboru

V roku 2015 bol realizovaný jeden beh odborného vzdelávania zamestnancov zboru s celkovým počtom 20 frekventantov, t. j. o 25 frekventantov menej ako v roku 2014.

Lektorsky bolo odborné vzdelávanie zamestnancov zboru zabezpečené lektormi inštitútu vzdelávania, príslušníkom z Generálneho riaditeľstva zboru a príslušníkmi ústavu Nitra.

Celkovo bolo inštitútom vzdelávania v roku 2015 vyškolených 462 príslušníkov zboru a zamestnancov zboru (tabuľka č. 52 a graf k tabuľke č. 52), čo je v porovnaní s rokom 2014 o 99 frekventantov vyškolených menej. Z celkového počtu 462 vyškolených príslušníkov zboru a zamestnancov zboru 48 % absolvovalo základné odborné vzdelávanie, 24 % špecializované odborné vzdelávanie príslušníkov zboru, 24 % špecializačné vzdelávanie a 4 % odborné vzdelávanie zamestnancov zboru. Podobne ako v predchádzajúcich rokoch hlavným cieľom vzdelávania v roku 2015 bolo vyškolenie novoprijatých príslušníkov zboru a splnenie zákonom stanovenej kvalifikačnej požiadavky odborného vzdelania.

V roku 2015 bolo plánované vyškoliť v rôznych vzdelávacích aktivitách spolu 543 príslušníkov zboru a zamestnancov zboru. V skutočnosti bolo vyškolených 462 príslušníkov zboru a zamestnancov zboru, pričom bolo v porovnaní s plánom o 81 príslušníkov zboru a zamestnancov zboru vyškolených menej (tabuľka č. 53). V jednotlivých vzdelávacích aktivitách bol zaznamenaný zvýšený počet vyškolených v ZOV o 53 viac v porovnaní s plánom, z dôvodu čoho boli dvakrát vykonané zmeny v pláne vzdelávacích aktivít. Dôsledkom toho boli zrušené hlavne v 2. polroku 2015 vzdelávacie aktivity špecializačného vzdelávania a jeden beh odborného vzdelávania zamestnancov zboru, pričom došlo k zníženiu počtu vyškolených frekventantov v jednotlivých odborných kurzoch.

Lektorsky boli vzdelávacie aktivity zabezpečované predovšetkým lektormi inštitútu vzdelávania, ale aj externými lektormi z Generálneho riaditeľstva zboru, ústavov, prokuratúry atď.

Inštitút vzdelávania v roku 2015 realizoval vzdelávacie aktivity v zmysle plánu vzdelávacích aktivít so zmenami schválenými generálnym riaditeľom a priebežne plnil ďalšie úlohy.

Sociálne zabezpečenie

Systém sociálneho zabezpečenia upravuje zákon o sociálnom zabezpečení, ktorý sa zameriava na oblasť nemocenského zabezpečenia, úrazového zabezpečenia, regresného konania, výsluhového zabezpečenia a služieb sociálneho zabezpečenia. Zákon o sociálnom zabezpečení ďalej upravuje osobitné sociálne zabezpečenie, jeho organizáciu, riadenie a rozhodovanie.

Útvar sociálneho zabezpečenia zboru (ďalej len „útvar“) v súlade s § 93 až § 96 zákona o sociálnom zabezpečení spracoval návrh rozpočtu osobitného účtu na rok 2015 s predpokladaným schodkom osobitného účtu na rok 2015 vo výške 3 614 270,80 eur.

Od 01.01.2015 bola vykonaná valorizácia dávok sociálneho poistenia o pevnú sumu určenú podľa zákona č. 461/2003 Z. z. o sociálnom poistení v znení neskorších predpisov (ďalej len „zákon č. 461/2003 Z. z.“) a Opatrenia Ministerstva práce, sociálnych vecí a rodiny Slovenskej republiky č. 295/2014 Z. z., ktorým sa ustanovuje pevná suma zvýšenia dôchodkovej dávky a percento zvýšenia úrazovej renty v roku 2015 v celkovej sume 257,30 eur mesačne.

Od 01.07.2015 boli vykonané dve valorizácie dávok výsluhového zabezpečenia podľa zákona o sociálnom zabezpečení. Podľa § 68 ods. 1 až 6 zákona o sociálnom zabezpečení bolo zvýšených 3 755 dôchodkov, z toho 3 297 výsluhových dôchodkov, 22 sirotských výsluhových dôchodkov, 394 vdovských a vdoveckých výsluhových dôchodkov a 42 invalidných výsluhových dôchodkov. Uvedená valorizácia úhrnom predstavuje sumu 13 543,73 eur mesačne.

Od 01.07.2015 bolo uskutočnené aj zvýšenie dávok výsluhového zabezpečenia podľa § 68 ods. 7 až 9 zákona o sociálnom zabezpečení. Zvýšených bolo 81 dôchodkov, z toho 77 poberateľom výsluhových dôchodkov a štyri vdovské výsluhové dôchodky. Úhrnná suma tejto valorizácie je 184,22 eur mesačne.

Celková suma valorizácií opakovaných dávok výsluhového zabezpečenia v roku 2015 predstavuje sumu 13 727,95 eur mesačne.

Úmrtné bolo v roku 2015 vyplatené trom žiadateľom v celkovej sume 25 994,34 eur.

V decembri 2015 bolo vyplatených celkom 3 907 opakujúcich sa dávok výsluhového zabezpečenia a sociálneho poistenia celkom vo výške 2 436 663,20 eur, z toho bolo 3 334 výsluhových dôchodkov v priemernej výške 671 eur.

Útvar vydal v roku 2015 celkom 4 266 rozhodnutí, z toho bolo 13 rozhodnutí napadnutých odvolaním. Odvolacím orgánom bolo v danom období päť rozhodnutí potvrdených, štyri rozhodnutia boli zrušené, v troch prípadoch došlo k späťvzatiu odvolania a v jednom prípade nebolo odvolacím orgánom o odvolaní rozhodnuté.

V zmysle § 285 zákona č. 461/2003 Z. z. boli s Ministerstvom práce, sociálnych vecí a rodiny Slovenskej republiky (ďalej len „ministerstvo práce“) mesačne zúčtované finančné prostriedky preddavkovo poskytované na vyplácanie dávok sociálneho zabezpečenia, ktoré v zmysle zmluvy uzatvorenej medzi ministerstvom spravodlivosti a ministerstvom práce uhrádza štát. Útvar vykonal vyúčtovanie preddavkovo poskytovaných finančných prostriedkov a prebytok za rok 2015 vo výške 1 960,46 eur odviedol dňa 29.01.2016 na účet ministerstva práce.

Na základe spracovaného Plánu akcií zboru, rozdeľovníkov miest na preventívnu rehabilitáciu v strediskách zboru a kalendárneho plánu využitia stredísk zboru na rok 2015 zabezpečoval útvár aj poskytovanie rekreácií podľa § 69 zákona o sociálnom zabezpečení, kúpeľnej starostlivosti podľa § 70 zákona o sociálnom zabezpečení, ako aj poskytovanie preventívnych rehabilitácií podľa § 146 zákona o štátnej službe.

Rodinných rekreácií a rekreácií pre dospelých sa v roku 2015 zúčastnilo v Liečebno-rehabilitačnom stredisku zboru v Kováčovej (ďalej len „stredisko v Kováčovej“) a v Liečebno-rehabilitačnom stredisku zboru v Omšeni (ďalej len „stredisko v Omšeni“) celkom 3 344 príslušníkov, zamestnancov, výsluhových dôchodcov, ich rodinných príslušníkov a iných osôb (ďalej len „rekreant“). V stredisku v Kováčovej bolo 2 245 rekreantov, v stredisku v Omšeni 1 099 rekreantov.

Zbor organoval aj detské rekreácie v objekte Santovka. V roku 2015 sa v štyroch 12-dňových turnusoch detských rekreácií odrekreovalo spolu 153 detí.

Okrem vyššie uvedených rekreácií sa realizovali aj individuálne rekreácie v Českej republike, ktorých sa zúčastnilo 28 osôb na základe dohody o spolupráci uzatvorenej dňa 20.04.2015 medzi Generálnym riaditeľstvom zboru a Väzenskou službou Českej republiky.

Na úhradu všetkých rodinných rekreácií, rekreácií pre dospelých, detských rekreácií a individuálnych rekreácií v Českej republike v roku 2015 boli použité finančné prostriedky v celkovom objeme 157 718,30 eur, z toho 149 286,53 eur z osobitného účtu a 8 431,77 eur z rozpočtu zboru.

O poskytnutie kúpeľnej starostlivosti v roku 2015 požiadalo celkom 146 žiadateľov. Komisiou pre kúpeľnú starostlivosť (ďalej len „komisia“) bolo posúdených 136 žiadostí ako odôvodnených. Zvyšných 10 žiadostí o poskytnutie kúpeľnej starostlivosti posúdila komisia ako neodôvodnené, z toho osem vzhľadom na uvádzanú poruchu zdravia a dve podľa § 70 ods. 1 zákona o sociálnom zabezpečení. Poskytovanie kúpeľnej starostlivosti zabezpečil útvár v spolupráci s Odborom zdravotnej starostlivosti Generálneho riaditeľstva zboru.

Poskytovanie preventívnych rehabilitácií v podmienkach zboru sa realizovalo v stredisku v Kováčovej a v stredisku v Omšeni. V roku 2015 boli poskytnuté preventívne rehabilitácie pre 1 032 príslušníkov, z toho formou aktívneho odpočinku pre 893 príslušníkov (388 v stredisku v Kováčovej a 505 v stredisku v Omšeni) a formou liečebno-preventívnej starostlivosti v stredisku v Omšeni pre 139 príslušníkov. Formou výkonu prác čerpalo preventívnu rehabilitáciu 1 997 príslušníkov.

V roku 2015 vykonali pracovníci útvaru päť všeobecných tematických kontrol v oblasti nemocenského zabezpečenia, úrazového zabezpečenia, financovania osobitného účtu a poskytovania služieb sociálneho zabezpečenia podľa zákona o sociálnom zabezpečení a v oblasti prideľovania preventívnych rehabilitácií podľa zákona o štátnej službe. Kontroly boli realizované v ústavoch Hrnčiarovce nad Parnou, Leopoldov, Želiezovce, Sučany a Žilina. Okrem uvedeného bola realizovaná všeobecná tematická kontrola pripravenosti objektu Santovka na realizáciu detských rekreácií a štyri všeobecné tematické kontroly priebehu detských rekreácií.

Duchovná služba

A. Katolícka duchovná služba

Katolícka duchovná služba od 01.01.2015 do 31.12.2015 plnila úlohy vyplývajúce zo Zmluvy medzi Slovenskou republikou a Svätou stolicou o duchovnej službe katolíckym veriacim v ozbrojených silách a ozbrojených zboroch Slovenskej republiky, zákona o výkone väzby a výkone trestu. Poskytovanie katolíckej duchovnej služby v 18-tich ústavoch na základe ponukových listov zabezpečovalo 17 katolíckych kňazov zaradených na funkčných tabuľkových miestach. Druhy ponúknutých aktivít a štatistické údaje o poskytovaní katolíckej duchovnej služby (ďalej len „duchovná služba“) pre obvinených a odsúdených v podmienkach zboru za uvedené obdobie sú uvedené v tabuľke č. 55.

Tabuľkové miesto väzenského kaplána nebolo obsadené v ústave Bratislava od 01.01.2015 do 30.11.2015. Poskytovanie duchovnej služby zabezpečoval vikár a zástupca vikára a na otvorenom oddelení zástupca vikára. Od 01.01.2015 do 31.12.2015 nebolo obsadené tabuľkové miesto väzenského kaplána v ústave Želiezovce, kde nepravidelnú duchovnú službu zabezpečoval vikár, nitriansky väzenský dekan a členovia Katolíckej väzenskej dobrovoľnej služby a v ústave Banská Bystrica-Kráľová, kde duchovnú službu zabezpečoval väzenský kaplán z ústavu Banská Bystrica.

Možnosť pracovať v krúžkoch pod vedením väzenských kaplánov bola ponúknutá obvineným a odsúdeným. Išlo najmä o krúžok hudobný, biblický, náboženskú výchovu, literárny, šachový, výtvarný, žurnalistický, dramatický krúžok - divadlo a liturgicko-kreatívny. Členovia týchto krúžkov doprevádzali spevom a hudbou liturgické slávnosti, vyzdobovali liturgický priestor, vydávali vlastný časopis, pripravili divadlo a koncerty, ktoré v priebehu roka predstavili odsúdeným.

Nemocnica Trenčín sa zapojila už jedenásty rok do slávania 23. Svetového dňa chorých. Slávnostnú svätú omšu 11.02.2015 celebroidal ordinár OS a OZ SR, vikár, väzenský dekan nemocnice Trenčín, väzenskí kapláni z ústavov Dubnica nad Váhom a Ilava. Záujemcom z radov obvinených a odsúdených pri nej bolo udelené aj pomazanie chorých.

Prezentáciu zboru na verejnosti vikár a väzenský kaplán z ústavu Žilina uskutočnili cez putovnú výstavu s názvom „umenie z väzenia“. Výstavu pripravili odsúdení z Otvoreného oddelenia ústavu Bratislava pracujúci v liturgicko-kreatívnom krúžku pod vedením vikára. Predstavená bola v mesiaci október až december 2015 v priestoroch gréckokatolíckeho chrámu v Žiline.

Vyučujúci proces v inštitúte vzdelávania prednáškami o duchovnej službe obohatil aj nitriansky väzenský dekan z ústavu Nitra-Chrenová.

Nadalej pokračovala spolupráca s Katolíckou charitou OS a OZ SR, gréckokatolíckou charitou v Košiciach a občianskym združením Ain Karim. Pomoc sa týkala zabezpečenia vhodného oblečenia pre prepustených z výkonu väzby a výkonu trestu, pri hľadaní ubytovania a zamestnania.

Pre príslušníkov zboru a zamestnancov zboru bola v hodnotenom období organizovaná púť do Lúrd. Účastníci sa na púti zúčastnili v rámci čerpania dovolenky alebo náhradného voľna. Zásluhou úsilia ordinára OS a OZ SR a Ordinariátu OS a OZ SR bola pre príslušníkov zboru a zamestnancov zboru zabezpečená účasť aj na púti do Ríma a Vatikánu v mesiaci september. V mesiaci november na púti Ad limina apostolorum do Vatikánu sa zúčastnilo 11

príslušníkov zboru a zamestnancov zboru autobusom Ministerstva obrany Slovenskej republiky.

B. Ekumenická pastoračná služba

Úrad ekumenickej pastoračnej služby Generálneho riaditeľstva zboru (ďalej len „Úrad“) svoju činnosť v zbore vykonáva na základe Zmluvy medzi Slovenskou republikou a registrovanými cirkvami a náboženskými spoločnosťami zo dňa 11.04.2002 uverejnenej v Zbierke zákonov Slovenskej republiky pod č. 250/2002 Z. z. o výkone pastoračnej služby ich veriacim v ozbrojených silách a ozbrojených zboroch Slovenskej republiky a z nej vyplývajúcej Dohody zo dňa 24.06.2005 pod č. 270/2005 Z. z. medzi Slovenskou republikou a 11 registrovanými cirkvami a náboženskými spoločnosťami. Riadi sa podľa príslušných legislatívnych noriem rezortu, ako aj Štatútom Ústredia ekumenickej pastoračnej služby (ďalej len „Ústredie“).

V roku 2015 pastoračnú službu poskytoval starší duchovný Úradu a traja väzenskí pastori zaradení na referáte ekumenickej pastoračnej služby v ústavoch Ružomberok, Nitra-Chrenová a Košice. Snahou pastorov je vykonávať pastoračnú službu nielen z pozície profesionálnych poskytovateľov, ale predovšetkým na základe získanej dôvery klientov.

Duchovní sa aktívne zúčastňujú duchovného života v rámci vysielajúcej cirkvi, ako aj celospoločenských udalostí a ekumenických stretnutí doma, ale aj v zahraničí. Podľa možnosti pôsobia medzi príslušníkmi zboru, a to formou individuálnych rozhovorov, pri spoločných stretnutiach, vo voľnom čase a športových stretnutiach.

Duchovná služba v ústavoch zboru umožňuje väzneným osobám v pluralitnej spoločnosti slobodne a na základe dobrovoľnosti prejavovať Ústavou a zákonmi Slovenskej republiky zaručené občianske práva a náboženské slobody. Jej poskytovanie umožňuje zúčastňovať sa náboženských aktivít individuálnou alebo skupinovou formou v rámci možností ústavu. Stala sa každodennou súčasťou penitenciárnej starostlivosti. Vedie klientov k akceptácii kresťanských duchovných princípov cez porozumenie a spoznanie v Božom Slove - Biblii. Cieľom duchovnej služby je záujem o proces zmeny ľudského srdca – jeho túžob, žiadostí, motívov a postojov, ktoré sú v rozpore so zákonmi spoločnosti, ale predovšetkým s Božími nariadeniami. Viaceré kresťanské cirkvi sa v tejto činnosti angažujú, preto je rôznorodá. Má pastoračný a misijný charakter.

V spolupráci so zástupcami registrovaných cirkví a ďalšími kresťanskými inštitúciami ekumenická pastoračná služba organizovala bohoslužby, koncerty, prednášky, semináre a zabezpečovala pre svoju činnosť v zbore duchovnú literatúru a filmy s duchovným obsahom. Prostredníctvom celosvetovej siete kresťanských podnikateľov *The Gideons International* získavala pre klientov zdarma Biblie - Nové Zmluvy v celkovom počte okolo 800 kusov.

Stabilnou súčasťou poskytovania duchovnej služby dobrovoľníkmi v zbore bolo Slovenské evanjelizačné stredisko Evanjelickej cirkvi a. v. a Občianske združenie žien Aglow v Slovenskej republike, ktoré navštevovalo odsúdené ženy v ústavoch Nitra-Chrenová a Levoča raz za štvrtý rok.

Nasledovné zmeny ekumenickej pastoračnej služby, ktoré sa uskutočnili v Tabuľkách zloženia a počtu služobných úradov na rok 2016:

- funkčné miesto v ústave Nitra-Chrenová bolo presystemizované do ústavu Nitra,
- bolo vytvorené nové funkčné miesto väzenského pastora v ústave Ilava.

Podľa štruktúry prerozdelenia ústavov zboru v roku 2015, starší duchovný Úradu a väzenskí pastori referátov uskutočnili celkom 768 spoločných bohoslužobných a biblicko-vzdelávacích stretnutí pre 5 195 klientov a 1 668 individuálnych pastoračných stretnutí pre 2 006 klientov. Spolu vykonali 2 436 duchovných aktivít pre 7 201 klientov.

B

ROČENKA

Zboru väzenskej a justičnej stráže

za rok 2015

Tabuľková a grafická časť

Organizácia zboru, riadenie, administratívna činnosť a medzinárodná spolupráca

Počet zahraničných služobných ciest

Tabuľka č. 1

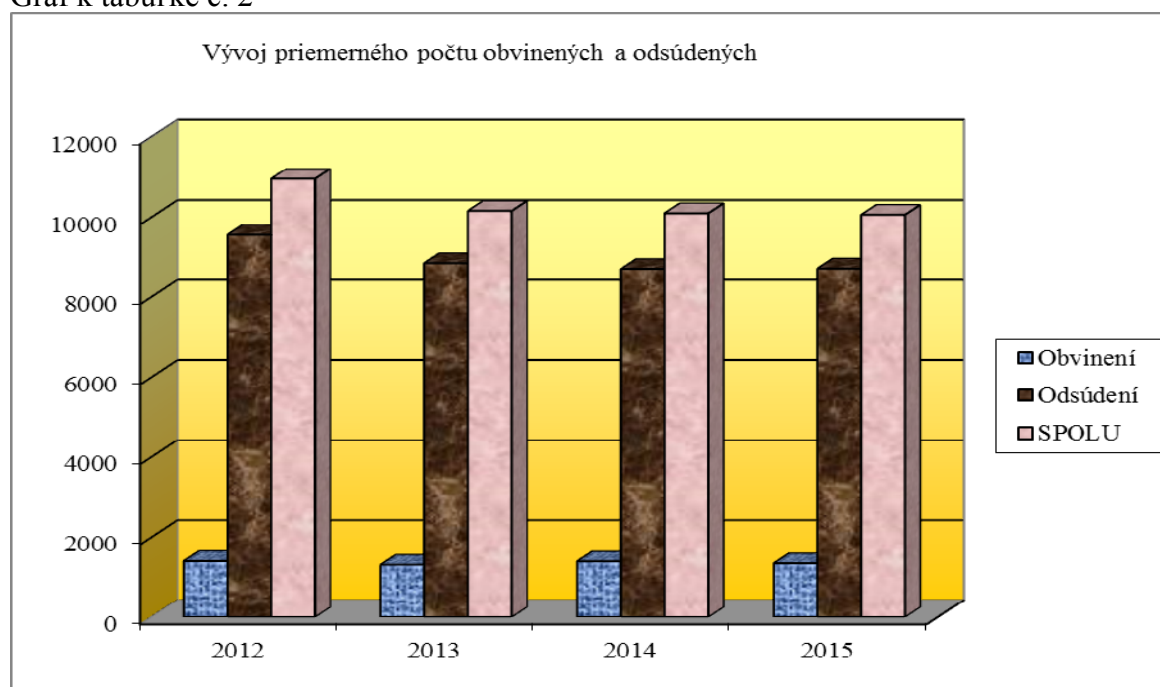
Prehľad zahraničných služobných ciest podľa účelu	Česká republika	Poľsko	Maďarsko	Ostatné štáty
Medzinárodné pracovné stretnutia, semináre, konferencie, školenia a študijné pobyty	9	2	0	13
Dohody Generálneho riaditeľstva zboru o vzájomnej spolupráci	1	0	0	0
Dohody ústavov o vzájomnej spolupráci	15	3	2	0
Športové podujatia	3	1	1	0

Počet obvinených a odsúdených

Tabuľka č. 2

Vývoj počtu obvinených a odsúdených	Obvinení		Odsúdení		SPOLU	
	Počet k 31.12.	Ø počet	Počet k 31.12.	Ø počet	Počet k 31.12.	Ø počet
2012	1 308	1 400	9 542	9 556	10 850	10 956
2013	1 216	1 305	8 537	8 853	9 753	10 158
2014	1 319	1 392	8 701	8 707	10 020	10 099
2015	1 346	1 342	8 567	8 718	9 913	10 060

Graf k tabuľke č. 2

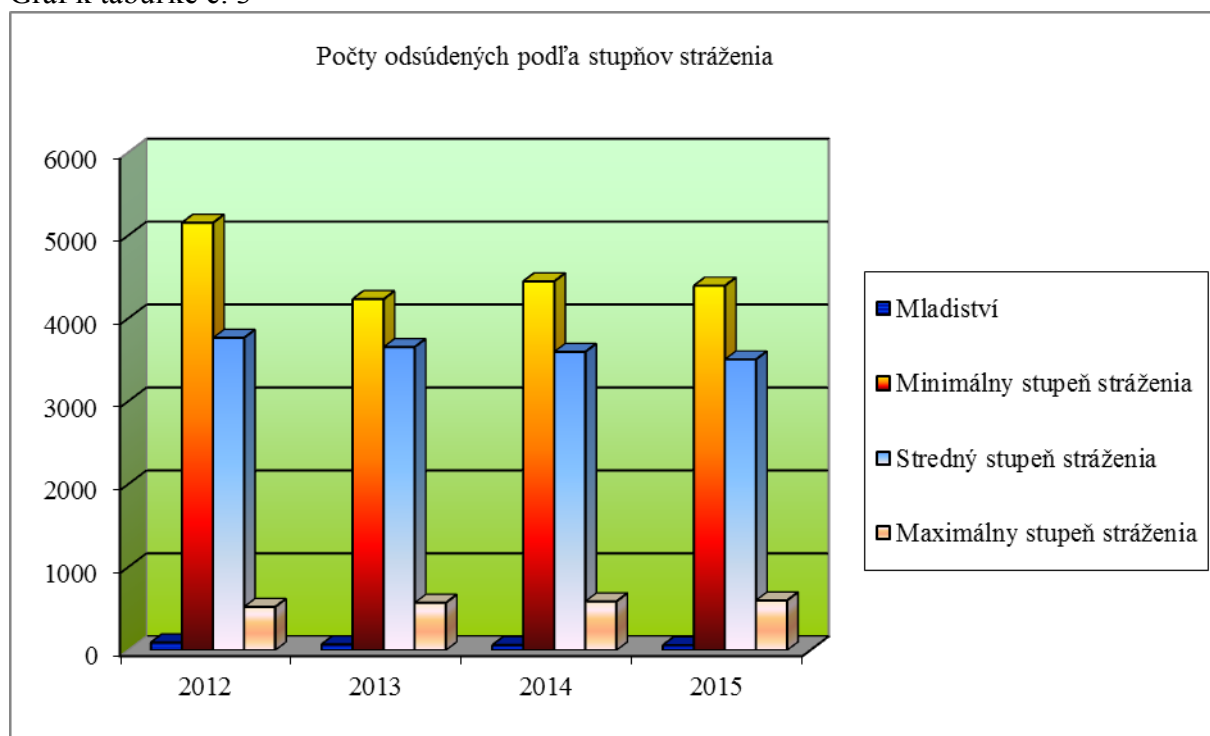


Zloženie počtu odsúdených podľa stupňov stráženia k 31.12.

Tabuľka č. 3

Rok	Mladiství			Minimálny stupeň stráženia			Stredný stupeň stráženia			Maximálny stupeň stráženia		
	Muži	Ženy	Spolu	Muži	Ženy	Spolu	Muži	Ženy	Spolu	Muži	Ženy	Spolu
2012	93	2	95	4 735	421	5 156	3 619	149	3 768	509	14	523
2013	66	6	72	3 886	349	4 235	3 507	151	3 658	557	15	572
2014	60	2	62	4 092	358	4 450	3 433	167	3 600	571	18	589
2015	59	2	61	4 037	360	4 397	3 326	182	3 508	580	21	601

Graf k tabuľke č. 3

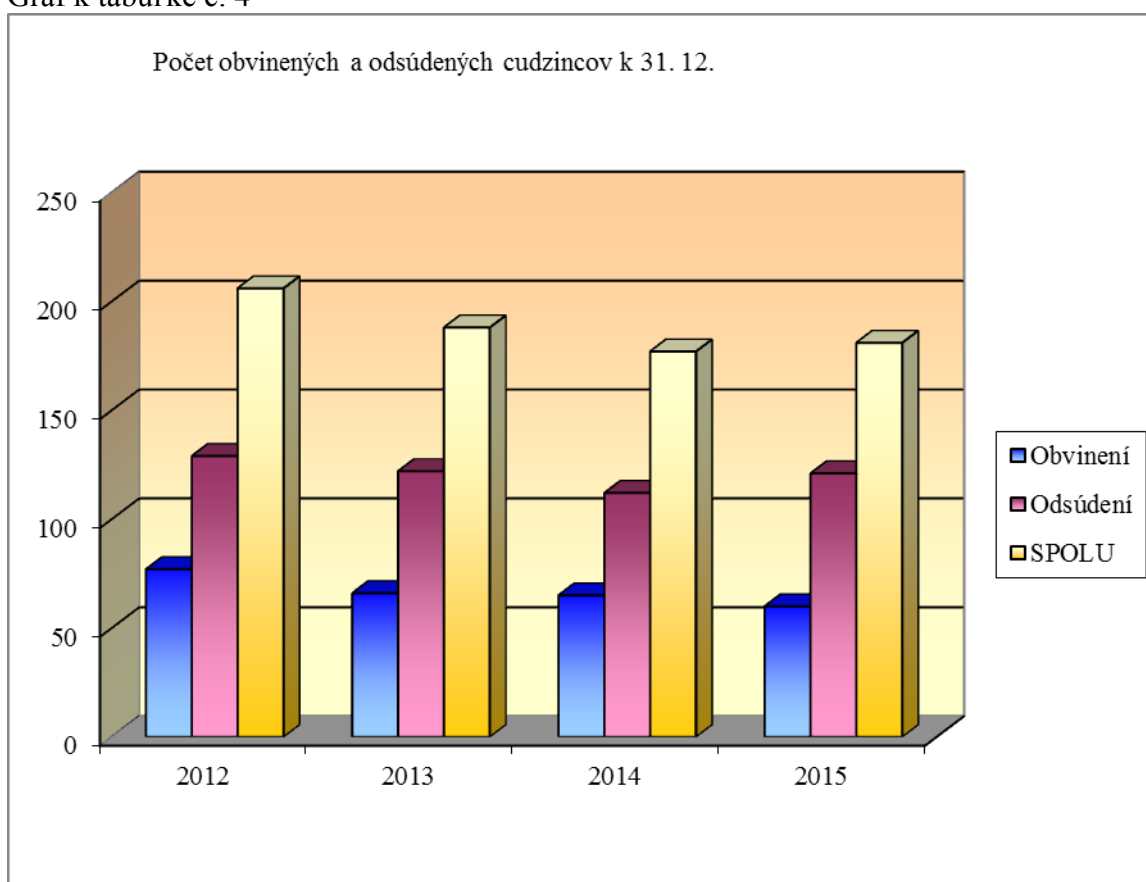


Počet obvinených a odsúdených cudzincov k 31.12.

Tabuľka č. 4

Rok	Obvinení	Odsúdení	SPOLU
2012	77	129	206
2013	66	122	188
2014	65	112	177
2015	60	121	181

Graf k tabuľke č. 4



Počet obvinených a odsúdených cudzincov na území SR k 31.12.2015

Tabuľka č. 5

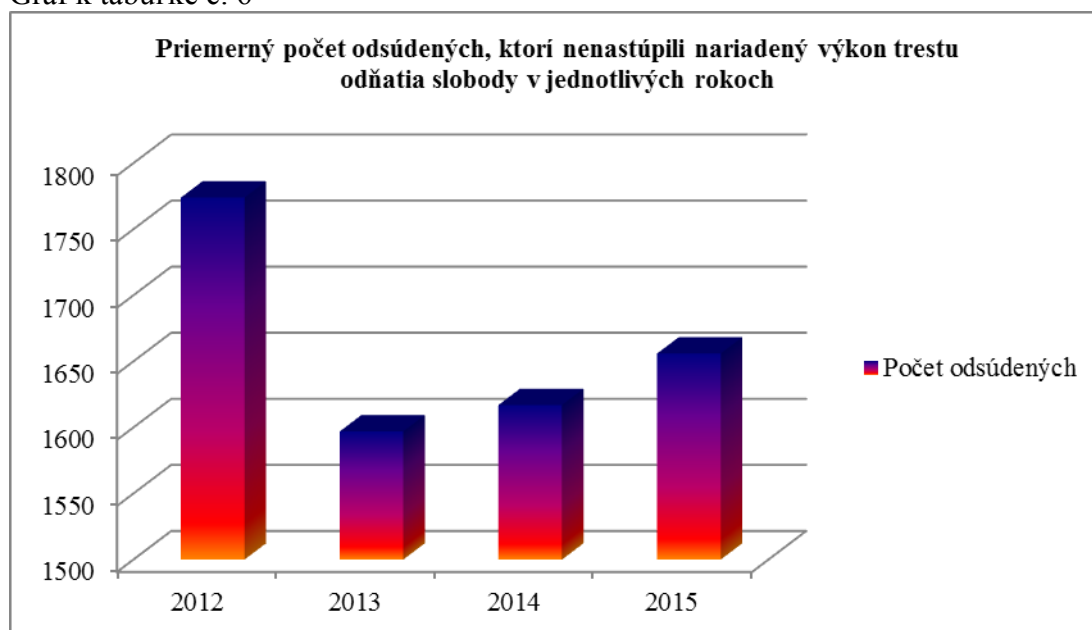
ŠTÁT	Obvinení			Odsúdení			CELKOM
	muži	ženy	spolu	muži	ženy	spolu	
Afganistan	0	0	0	1	0	1	1
Bielorusko	0	0	0	1	0	1	1
Bosna a Hercegovina	0	0	0	1	0	1	1
Bulharsko	0	0	0	4	0	4	4
Česká republika	11	0	11	18	4	22	33
Čierna Hora	0	0	0	1	0	1	1
Francúzsko	0	0	0	1	0	1	1
Grécko	1	0	1	1	0	1	2
Holandsko	0	0	0	1	0	1	1
Chorvátsko	1	0	1	2	0	2	3
India	0	0	0	3	0	3	3
Izrael	0	0	0	1	0	1	1
Kamerun	2	0	2	0	0	0	2
Kanada	0	0	0	2	0	2	2
Kosovo	1	0	1	0	0	0	1
Litva	0	0	0	1	0	1	1
Macedónsko	1	0	1	3	0	3	4
Maďarsko	6	2	8	7	1	8	16
Maroko	1	0	1	0	0	0	1
Moldavsko	0	0	0	1	0	1	1
Mongolsko	1	0	1	0	0	0	1
Nemecko	1	0	1	1	0	1	2
Nigéria	1	0	1	5	0	5	6
Pakistan	2	0	2	1	0	1	3
Poľsko	2	0	2	1	1	2	4
Rakúsko	0	0	0	1	0	1	1
Rumunsko	6	0	6	5	0	5	11
Rusko	3	1	4	3	0	3	7
Slovinsko	0	0	0	1	0	1	1
Spojené kráľovstvo	2	0	2	1	0	1	3
Spojené štáty americké	0	0	0	2	0	2	2
Srbsko	4	0	4	4	0	4	8
Srbsko a Čierna Hora	0	0	0	2	0	2	2
Sýria	0	0	0	4	0	4	4
Taliansko	2	0	2	0	0	0	2
Turecko	0	0	0	2	0	2	2
Ukrajina	8	0	8	11	0	11	19
Vietnam	1	0	1	22	0	22	23
SPOLU	57	3	60	115	6	121	181

Priemerný počet odsúdených, ktorí nenastúpili nariadený výkon trestu odňatia slobody v jednotlivých rokoch

Tabuľka č. 6

Rok	Počet odsúdených
2012	1 774
2013	1 597
2014	1 617
2015	1 656

Graf k tabuľke č. 6

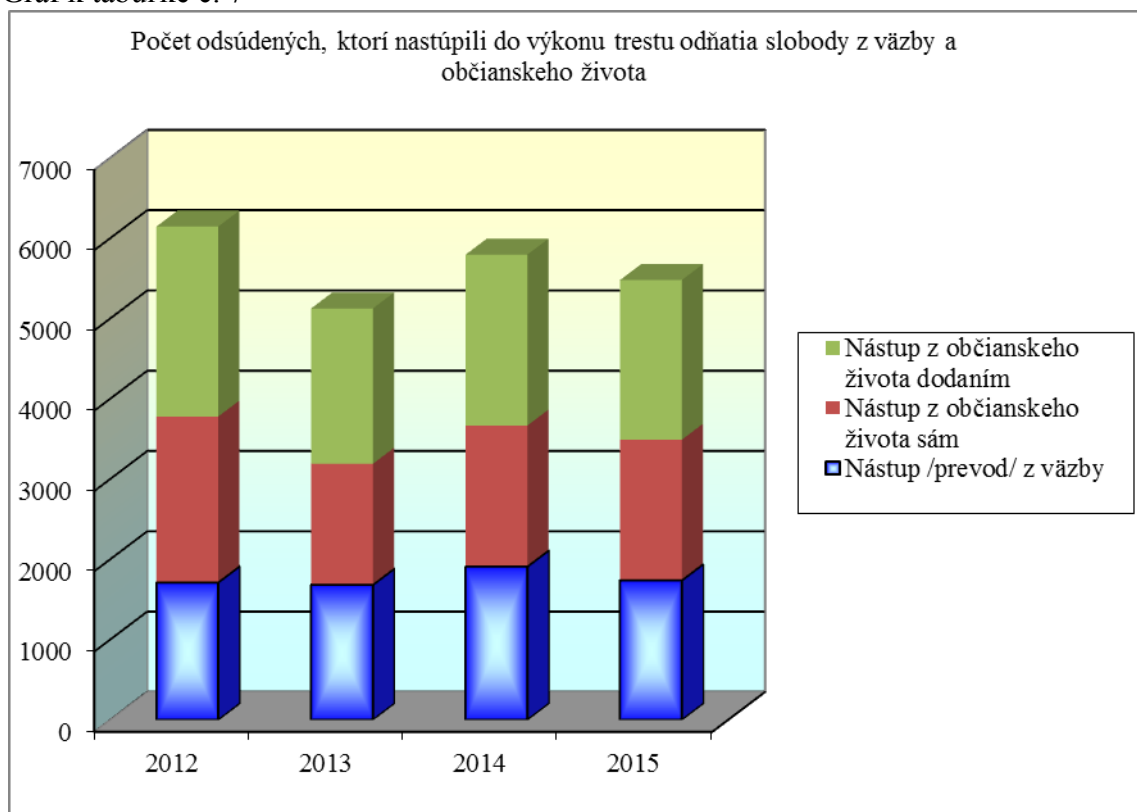


Počet odsúdených, ktorí nastúpili do výkonu trestu odňatia slobody z väzby a občianskeho života

Tabuľka č. 7

Nástup trestu v roku	2012		2013		2014		2015	
	Počet	%	Počet	%	Počet	%	Počet	%
Nástup /prevod/ z väzby	1 712	27,86	1 681	32,81	1 909	32,95	1 738	31,73
Nástup z občianskeho života sám	2 066	33,62	1 507	29,42	1 756	30,31	1 751	31,96
Nástup z občianskeho života dodaním	2 367	38,52	1 935	37,77	2 129	36,74	1 989	36,31
Nástup trestu spolu	6 145	100	5 123	100	5 794	100	5 478	100

Graf k tabuľke č. 7

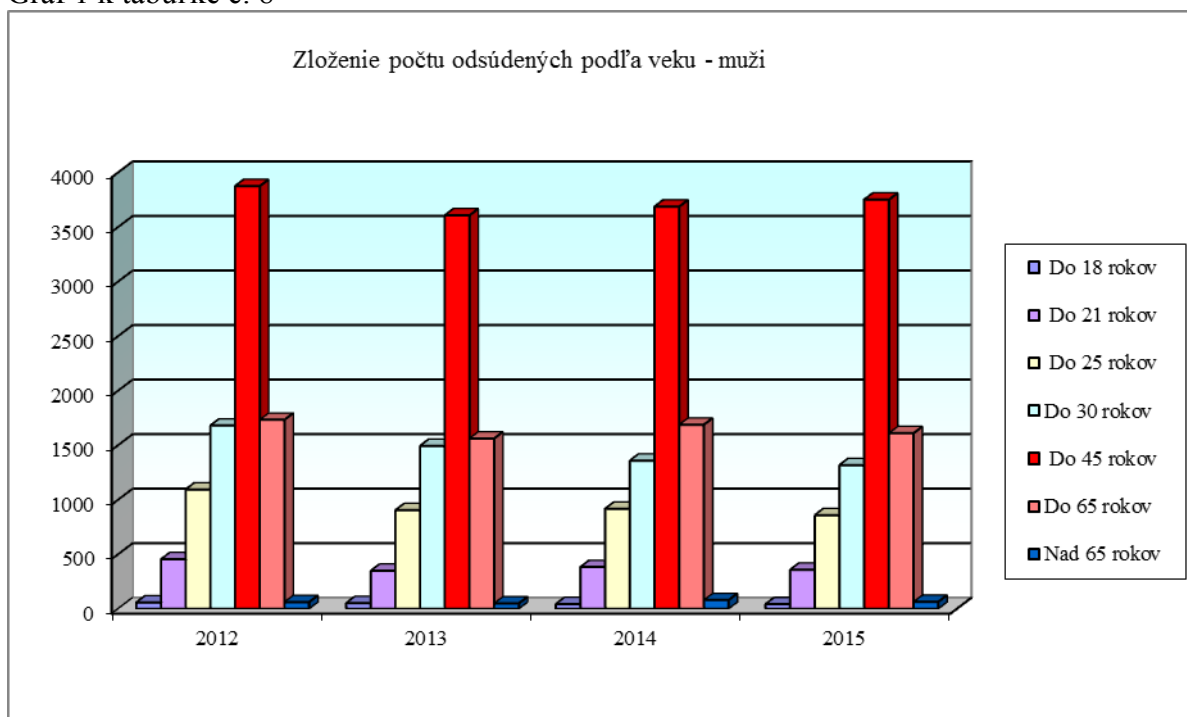


Zloženie počtu odsúdených podľa veku

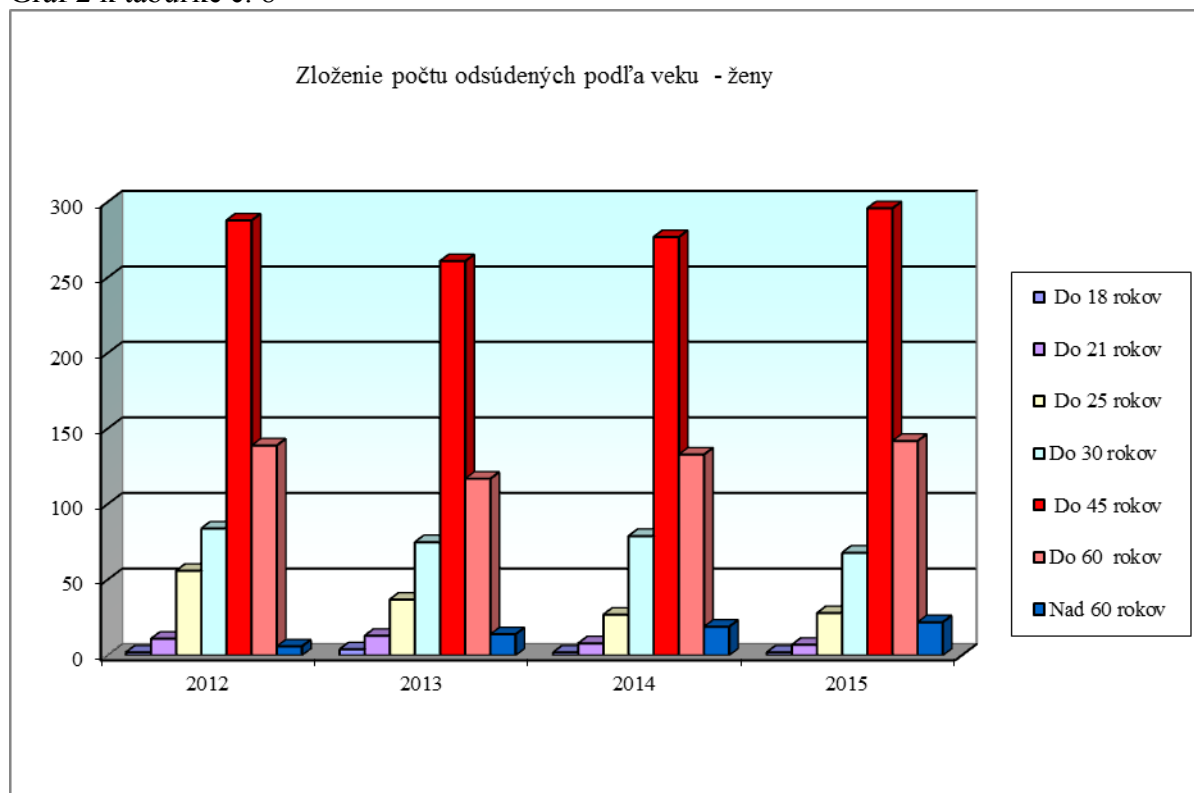
Tabuľka č. 8

Stav k 31.12.		Do 18 rokov	Do 21 rokov	Do 25 rokov	Do 30 rokov	Do 45 rokov	Do 60 ženy do 65 muži	Nad 60 ženy nad 65 muži
2012	Muži	58	454	1094	1 680	3 875	1 733	62
	Ženy	2	11	56	84	288	139	6
2013	Muži	51	348	904	1 494	3 607	1 562	50
	Ženy	4	13	37	75	261	117	14
2014	Muži	43	383	917	1 358	3 687	1 688	80
	Ženy	2	8	27	79	277	133	19
2015	Muži	42	358	859	1 318	3 751	1 610	64
	Ženy	2	7	28	68	296	142	22

Graf 1 k tabuľke č. 8



Graf 2 k tabuľke č. 8

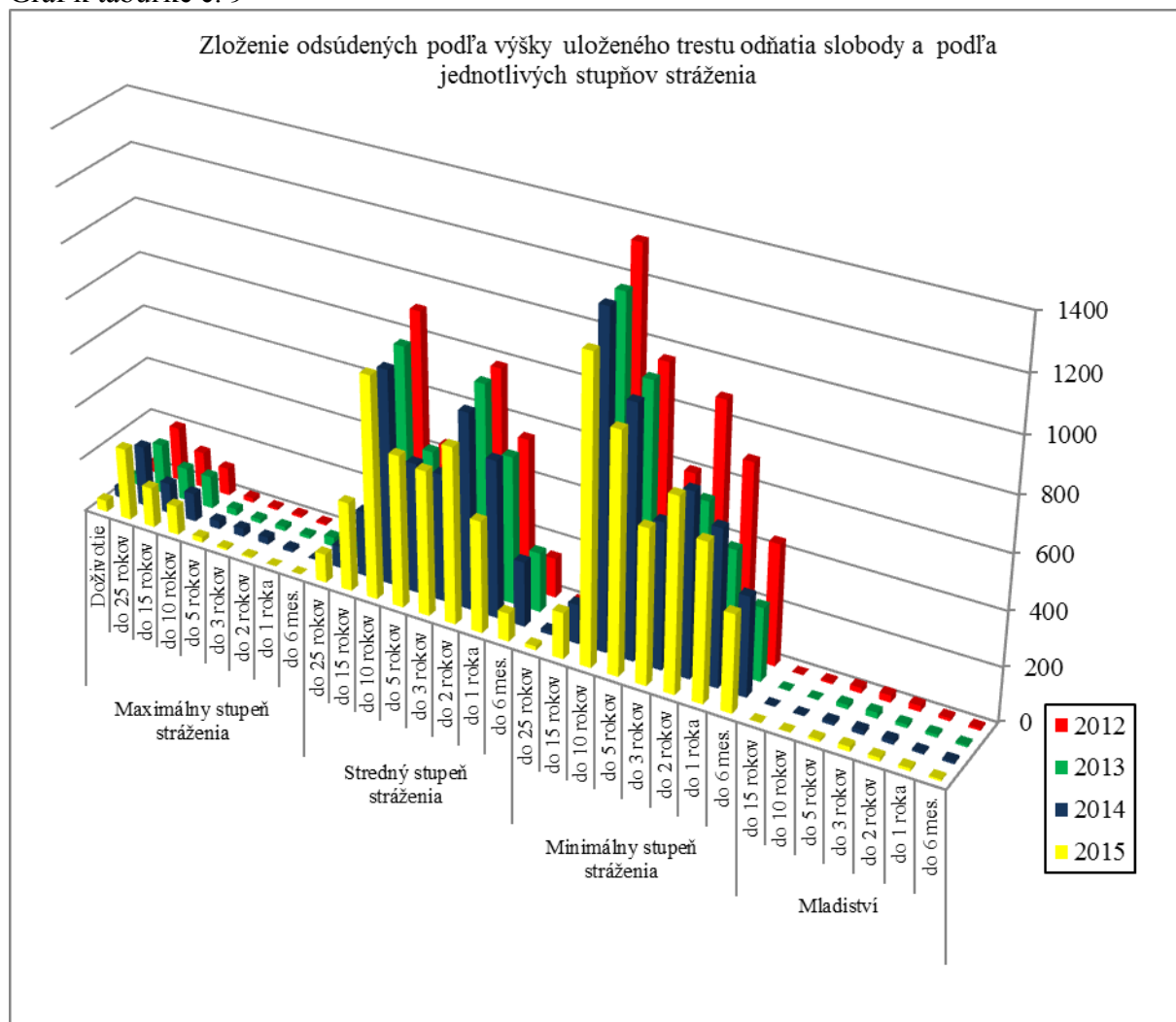


Zloženie odsúdených podľa výšky uloženého trestu odňatia slobody a podľa jednotlivých stupňov strázenia

Tabuľka č. 9

Stav k 31.12.		2012	2013	2014	2015
Mladiství	do 6 mes.	8	7	9	7
	do 1 roka	11	11	7	11
	do 2 rokov	22	13	15	14
	do 3 rokov	26	22	16	18
	do 5 rokov	20	16	12	9
	do 10 rokov	7	2	2	1
	do 15 rokov	1	1	1	1
Minimálny stupeň strázenia	do 6 mes.	445	270	366	359
	do 1 roka	704	447	576	582
	do 2 rokov	891	588	675	710
	do 3 rokov	607	551	536	568
	do 5 rokov	966	951	922	878
	do 10 rokov	1 341	1 222	1 217	1 114
	do 15 rokov	190	193	144	171
	do 25 rokov	12	13	14	15
Stredný stupeň strázenia	do 6 mes.	146	219	239	104
	do 1 roka	555	541	578	411
	do 2 rokov	783	775	721	648
	do 3 rokov	546	482	469	533
	do 5 rokov	445	474	480	559
	do 10 rokov	907	827	791	818
	do 15 rokov	308	275	242	329
	do 25 rokov	78	65	80	106
Maximálny stupeň strázenia	do 6 mes.	0	34	0	0
	do 1 roka	7	12	13	0
	do 2 rokov	9	16	27	5
	do 3 rokov	9	15	31	8
	do 5 rokov	17	25	30	19
	do 10 rokov	103	121	106	109
	do 15 rokov	136	123	115	149
	do 25 rokov	203	186	227	269
	Doživotie	39	40	40	42
Celkom		9 542	8 537	8 701	8 567

Graf k tabuľke č. 9

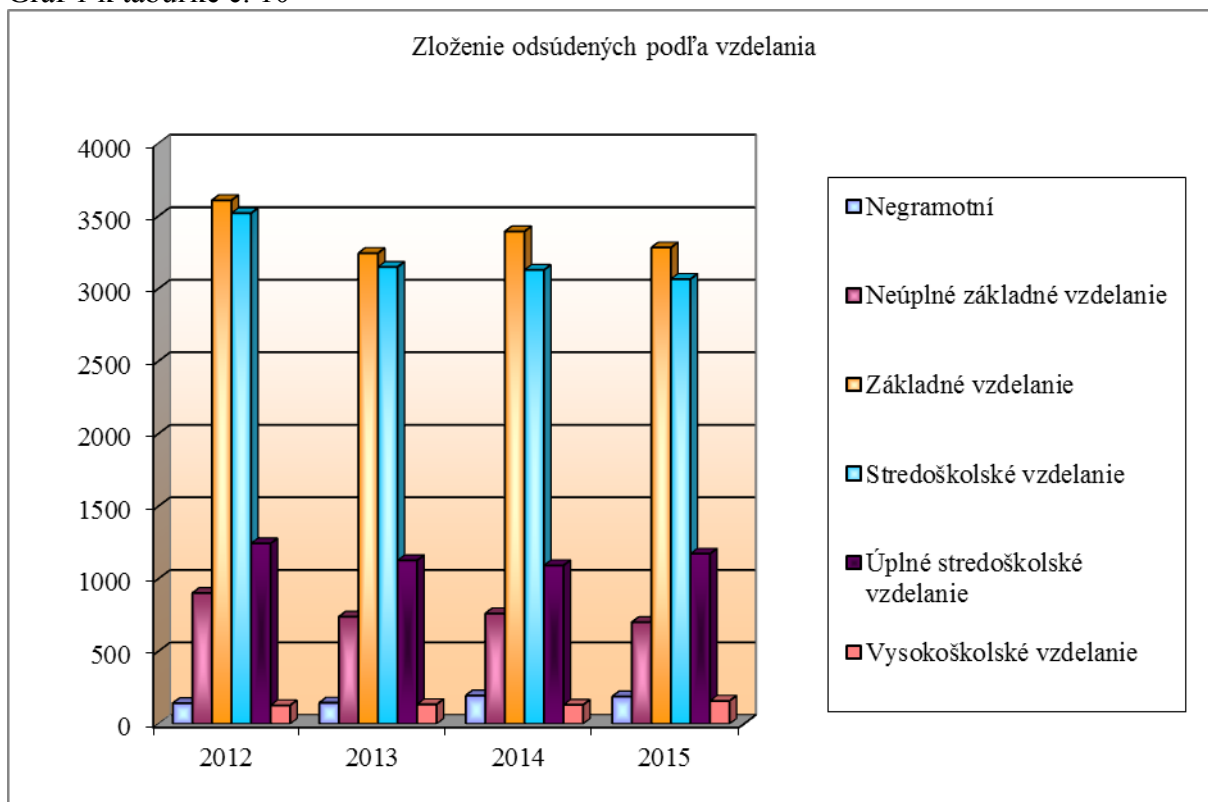


Zloženie odsúdených podľa vzdelania

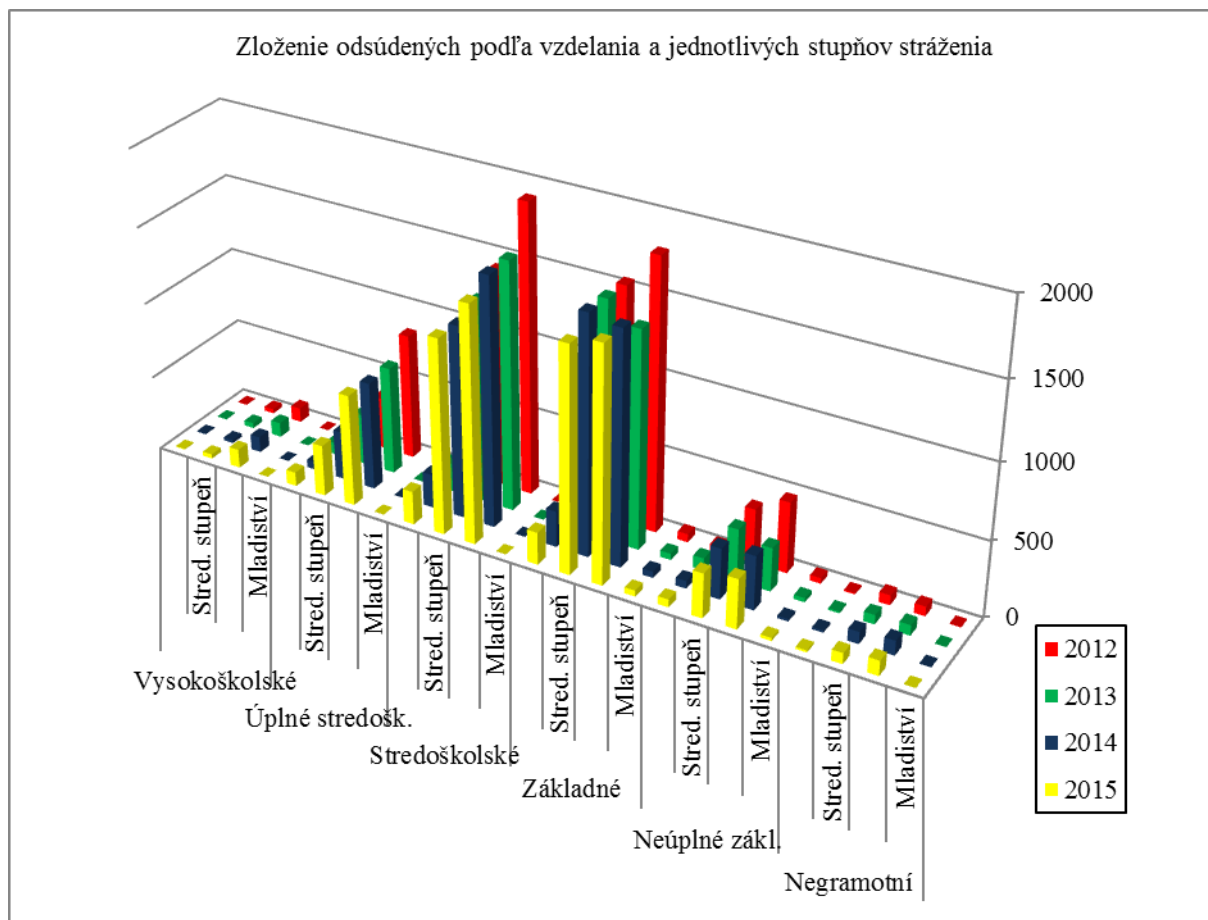
Tabuľka č. 10

Stav k 31.12.		2012	2013	2014	2015
Negramotní	Mladiství	3	1	3	1
	Minimálny st. stráženia	64	70	97	100
	Stredný st. stráženia	66	62	80	73
	Maximálny st. stráženia	9	12	15	14
	muži	129	127	165	160
	ženy	13	18	30	28
	Spolu	142	145	195	188
	%	1,5	1,7	2,2	2,2
Neúplné základné vzdelanie	Mladiství	37	28	16	20
	Minimálny st. stráženia	470	288	358	331
	Stredný st. stráženia	356	342	336	296
	Maximálny st. stráženia	38	80	51	53
	muži	813	685	708	641
	ženy	88	53	53	59
	Spolu	901	738	761	700
	%	9,4	8,6	8,7	8,2
Základné vzdelanie	Mladiství	55	42	43	40
	Minimálny st. stráženia	1 787	1 432	1 537	1 545
	Stredný st. stráženia	1 549	1 562	1 574	1 483
	Maximálny st. stráženia	218	209	240	215
	muži	3 369	3 016	3 152	3 060
	ženy	240	229	242	223
	Spolu	3 609	3 245	3 394	3 283
	%	37,8	38,0	39,0	38,3
Stredoškolské vzdelanie	Mladiství	0	1	0	0
	Minimálny st. stráženia	1 909	1 636	1 639	1 558
	Stredný st. stráženia	1 423	1 323	1 266	1 287
	Maximálny st. stráženia	188	189	224	221
	muži	3 390	3 027	3 012	2 934
	ženy	130	122	117	132
	Spolu	3 520	3 149	3 129	3 066
	%	36,9	36,9	36,0	35,8
Úplné stredoškolské vzdelanie	Mladiství	0	0	0	0
	Minimálny st. stráženia	831	713	716	739
	Stredný st. stráženia	345	335	322	340
	Maximálny st. stráženia	67	78	54	93
	muži	1 139	1 037	999	1 063
	ženy	104	89	93	109
	Spolu	1 243	1 126	1 092	1 172
	%	13,0	13,2	12,6	13,7
Vysokoškolské vzdelanie	Mladiství	0	0	0	0
	Minimálny st. stráženia	95	96	103	124
	Stredný st. stráženia	29	34	22	29
	Maximálny st. stráženia	3	4	5	5
	muži	116	124	120	144
	ženy	11	10	10	14
	Spolu	127	134	130	158
	%	1,3	1,6	1,5	1,8
CELKOM	Mladiství	95	72	62	61
	Minimálny st. stráženia	5 156	4 235	4 450	4 397
	Stredný st. stráženia	3 768	3 658	3 600	3 508
	Maximálny st. stráženia	523	572	589	601
	muži	8 956	8 016	8 156	8 002
	ženy	586	521	545	565
	Spolu	9 542	8 537	8 701	8 567
	%	100	100	100	100

Graf 1 k tabuľke č. 10



Graf 2 k tabuľke č. 10

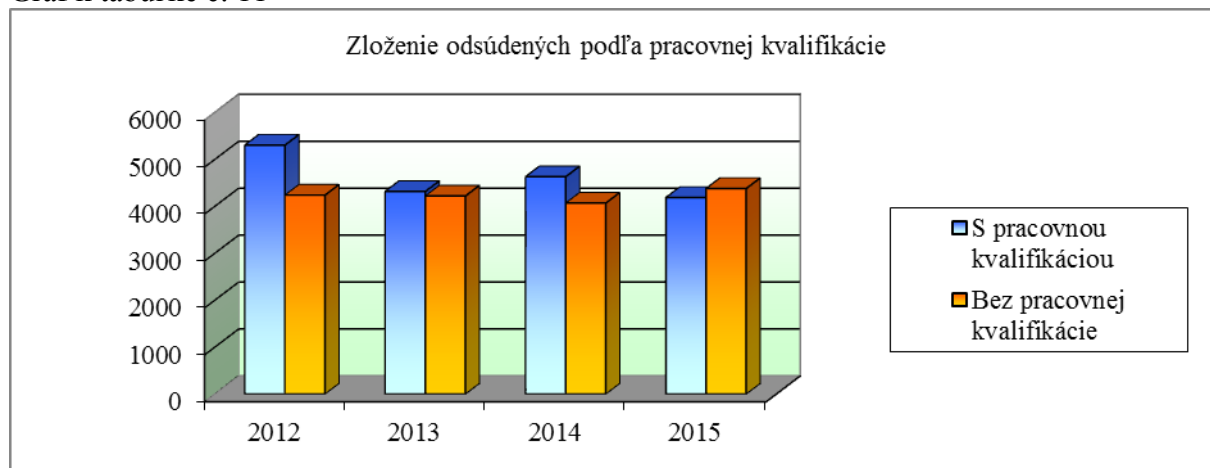


Zloženie odsúdených podľa pracovnej kvalifikácie

Tabuľka č. 11

Stav k 31.12.		2012	2013	2014	2015
S pracovnou kvalifikáciou	Mladiství	4	1	0	0
	Minimálny st. stráženia	3 155	2 403	2 580	2 235
	Stredný st. stráženia	1 884	1 618	1 777	1 640
	Maximálny st. stráženia	260	294	274	313
	muži	5 100	4 106	4 429	3 938
	ženy	203	210	202	250
	Spolu	5 303	4 316	4 631	4 188
Bez pracovnej kvalifikácie	Mladiství	91	71	62	61
	Minimálny st. stráženia	2 001	1 832	1 870	2 162
	Stredný st. stráženia	1 884	2 040	1 823	1 868
	Maximálny st. stráženia	263	278	315	288
	muži	3 856	3 910	3 727	4 064
	ženy	383	311	343	315
	Spolu	4 239	4 221	4 070	4 379
CELKOM	Mladiství	95	72	62	61
	Minimálny st. stráženia	5 156	4 235	4 450	4 397
	Stredný st. stráženia	3 768	3 658	3 600	3 508
	Maximálny st. stráženia	523	572	589	601
	muži	8 956	8 016	8 156	8 002
	ženy	586	521	545	565
	Spolu	9 542	8 537	8 701	8 567
		100	100	100	100

Graf k tabuľke č. 11

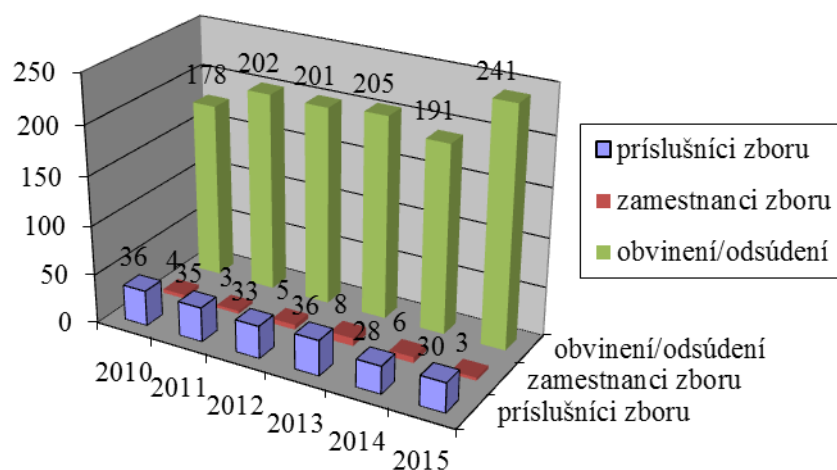


Počet registrovaných úrazov v zbore

Tabuľka č. 12

Rok	Počet registrovaných pracovných (služobných) úrazov v zbore			Spolu
	príslušníci	zamestnanci	odsúdení a obvinení	
2010	36	4	178	218
2011	35	3	202	240
2012	33	5	201	239
2013	36	8	205	249
2014	28	6	191	225
2015	30	3	241	274

Graf k tabuľke č. 12



Prehľad sťažností

Tabuľka č. 13

Rok	S ť a Ź n o s t i					
	opodstatnené		neopodstatnené		c e l k o m	
	počet	%	počet	%	počet	%
2009	19	3,3	548	96,7	567	100
2010	14	2,4	566	97,6	580	100
2011	22	3,8	570	96,2	592	100
2012	18	2,8	628	97,2	646	100
2013	13	2,6	480	97,4	493	100
2014	6	1,3	461	98,7	467	100
2015	5	1,2	436	98,8	441	100

Prehľad počtu sťažností smerujúcich proti jednotlivým organizačným zložkám zboru

Tabuľka č. 14

	2010		2011		2012		2013		2014		2015	
	O	N	O	N	O	N	O	N	O	N	O	N
GR ZVJS	0	9	0	9	0	29	0	7	1	2	0	10
B. Bystrica	0	8	0	10	2	6	2	10	0	9	0	13
B. B.-Kráľová	0	36	0	20	3	28	3	36	0	10	0	9
Bratislava	3	25	4	55	3	46	3	44	2	35	3	33
Dubnica	0	25	0	10	1	34	1	20	0	27	0	18
Hrnčiarovce	2	108	1	57	0	53	0	49	1	85	1	66
Ilava	3	62	3	68	1	100	1	50	0	51	0	95
Košice	1	34	0	45	0	37	0	14	0	9	0	25
Košice-Šaca	0	25	0	40	1	41	1	21	0	33	0	11
Leopoldov	3	107	3	96	1	98	1	123	0	65	0	64
Levoča	0	4	0	0	0	5	0	2	0	1	0	1
Nitra	0	21	0	15	0	8	0	9	0	12	0	16
Nitra-Chrenová	0	2	1	3	0	3	0	1	0	2	0	2
Prešov	2	35	5	44	0	27	0	27	1	25	1	19
Ružomberok	0	27	0	27	2	25	2	29	0	55	0	33
Sučany	0	8	2	17	0	6	0	6	0	9	0	2
Trenčín	0	22	1	21	0	16	0	13	1	12	0	7
Želiezovce	0	11	0	22	0	44	0	38	0	14	0	14
Žilina	0	16	2	17	0	30	0	11	0	10	0	12
S p o l u	14	585	22	576	14	636	14	510	6	466	5	450

Vysvetlivky: O – opodstatnené sťažnosti, N – neopodstatnené sťažnosti. Sumárny počet je vyšší ako celkový počet evidovaných sťažností z dôvodu, že niektoré sťažnosti smerovali súčasne voči viacerým ústavom.

Prehľad počtu sťažností podľa vecného zamerania

Tabuľka č. 15

Vecné zameranie	2010		2011		2012		2013		2014		2015	
	O	N	O	N	O	N	O	N	O	N	O	N
Výživné	0	0	0	0	0	0	0	0	0	0	0	0
Prídavky na deti	0	0	0	0	0	0	0	0	0	0	0	0
Výkon rozhodnutia	0	0	0	7	0	10	0	0	0	0	0	0
Nemocenské dávky	0	0	0	0	0	0	0	0	0	0	0	0
Trovy VV a VTOS	1	6	0	4	0	3	0	1	0	0	0	0
Pracovná odmena	1	1	0	0	0	2	0	0	0	0	0	4
Iné finančné náležitosti	3	25	0	20	1	5	0	18	1	25	0	12
Zdravotná starostlivosť	1	127	3	135	2	69	0	0	0	0	0	1
Hygiena	0	4	0	0	0	2	0	0	0	0	0	4
Vzťahy medzi odsúdenými	0	0	0	3	0	3	0	0	0	0	0	0
Disciplinárne tresty a odmeny	0	0	0	15	0	0	0	0	0	0	0	0
Prac. zaradenie a prac. pod.	1	10	0	7	0	8	0	8	0	9	0	3
Stravovanie	2	27	2	20	0	27	1	38	1	18	2	27
Balíky	1	4	0	2	0	4	0	6	0	10	0	4
Návštevy	0	13	0	17	1	14	0	10	0	14	0	20
Neobjektívny posudok	0	0	0	9	0	4	0	5	0	6	0	0
Korešpondencia	1	18	2	20	2	27	2	27	1	29	1	21
Strata osobných vecí	1	8	1	3	0	5	2	6	0	6	0	11
Pracovný úraz	0	0	0	0	0	0	0	0	0	0	0	0
Premiestnenie, umiestnenie	0	12	1	21	0	8	0	30	0	13	0	21
Podmienky a spôsob VV a VT	1	91	4	81	1	106	1	91	0	100	1	87
Nákupy	0	9	1	5	0	9	1	1	0	7	0	4
Fyzické násilie	0	0	0	1	0	1	0	0	0	0	0	0
Postup príslušníkov zboru	0	165	6	168	11	270	6	206	3	176	0	191
Služobný pomer	0	0	2	9	0	9	0	1	0	4	0	0
Obč. spolužitie a prac. vzťahy	0	3	0	8	0	7	0	12	0	0	0	0
Iné hľadisko	1	43	0	15	0	35	0	20	0	44	1	26
S p o l u	14	566	22	570	18	628	13	480	6	461	5	436

Vysvetlivky: O – opodstatnené sťažnosti, N – neopodstatnené sťažnosti.

Prehľad počtu sťažností podľa osoby sťažovateľa

Tabuľka č. 16

Sťažnosť podali	Rok											
	2010		2011		2012		2013		2014		2015	
	st. celkom	st. opods.	st. celkom	st. opods.	st. celkom	st. opods.	st. celkom	st. opods.	st. celkom	st. opods.	st. celkom	st. opods.
príslušníci	6	0	10	3	18	2	0	0	0	0	0	0
občania	75	2	93	4	67	0	46	1	29	2	51	1
obvinení	95	3	89	1	66	2	32	2	44	2	61	2
odsúdení	390	9	393	14	478	14	403	10	364	2	320	2
anonymné	14	0	7	0	17	0	12	0	30	0	9	0
Spolu	580	14	592	22	646	18	493	13	467	6	441	5

Zaobchádzanie s obvinenými a odsúdenými

Priemerný počet obvinených a využitie ubytovacích kapacít v roku 2015

Tabuľka č. 17

Ústav	Priemerný počet obvinených v r. 2015					Ubytovacie kapacity*	
	muži	ženy	ml. muži	ml. ženy	spolu	Ø ubyt. kapacita	Ø využitie v %
B. Bystrica	129	8	2	0	139	232	60
Bratislava	193	12	3	0	208	303	68,6
Ilava	113	2	1	0	116	147	78,9
Košice	194	10	13	1	218	309	70,6
Leopoldov	178	12	1	0	191	278	68,7
Nitra	179	10	2	0	191	248	77
Prešov	129	5	5	0	139	131	106,1
Nemocnica Trenčín	15	1	0	0	16	-	-
Žilina	116	5	3	0	124	185	67
Spolu	1 246	65	30	1	1 342	-	-
spolu bez nemocnice*	1 231	64	30	1	1 326	1 833	72,3

* priemerné hodnoty bez započítania obvinených vykonávajúcich väzbu v nemocnici pre obvinených a odsúdených

Priemerný počet odsúdených a využitie ubytovacích kapacít v roku 2015

Tabuľka č. 18

Ústav	Ø počet odsúdených	Ø ubytovacia kapacita	Ø využitie v %
Banská Bystrica	167	180	92,8
B. Bystrica-Kráľová	689	749	92
OO Kováčová	20	19	105,3
Bratislava	150	248	60,5
OO	131	131	100
Dubnica nad Váhom	493	519	95
Hrnčiarovce nad Parnou	1 283	1 416	90,6
OO*	16	23	69,6
Ilava	602	620	97,1
Košice	423	459	92,2
Košice-Šaca	761	793	96
Leopoldov	1 078	1 140	94,6
Levoča	105	112	93,8
Nitra	190	174	109,2
Nitra-Chrenová	282	295	95,6
Prešov	52	65	80
OO	86	162	53,1
Sabinov	339	366	92,6
Ružomberok	354	375	94,4
Sučany - dospelí	375	393	95,4
Sučany - mladiství	52	118	44,1
Trenčín (VP + F)	79	120	65,8
nemocnica	101	-	-
OO - Omšenie	51	53	96,2
OO - Opatovce	9	10	90
Želiezovce	661	691	95,7
OO - Sabová	52	79	65,8
Žilina	117	106	110,4
Spolu	8 718	-	-
Spolu bez nemocnice	8 617	9 416	91,5

VP - počet odsúdených zaradených vo vnútornej prevádzke v nemocnici pre obvinených a odsúdených

F - počet odsúdených so zdravotnou klasifikáciou „F“ v nemocnici pre obvinených a odsúdených

* OO Hrnčiarovce n./P. bolo dňa 30.06.2015 zrušené – reálny Ø počet odsúdených od 01.01. do 30.06.2015 je 33

Využívanie právnych inštitútov u odsúdených

Tabuľka č. 19

Právne inštitúty	2011	2012	2013	2014	2015
Podmienečné prepustenie	2 359	2 430	2 133	2 054	1 995
Preradenie do nižšieho stupňa strázenia	287	346	337	336	388
Preradenie do vyššieho stupňa strázenia	132	185	163	176	166

Uplatňovanie disciplinárnej právomoci vo výkone väzby

Tabuľka č. 20

Disciplinárne odmeny	2014	2015
pochvala	16	28
mimoriadne povolenie návštevy	7	4
mimoriadne povolenie telefonického volania	1	0
povolenie balíka	2	8
Spolu	26	40
Ø počet disciplinárnych odmien*	0,02	0,03

* počet disc. odmien na jedného obvineného (počet disciplinárnych odmien/Ø počet obvinených v roku 2015)

Uplatňovanie disciplinárnej právomoci vo výkone väzby

Tabuľka č. 21

Disciplinárne tresty	2011	2012	2013	2014	2015
pokarhanie	456	529	395	277	330
zákaz nákupu	91	110	67	59	73
zákaz používať TV, rádio	-	-	-	3	8
prepadnutie vecí	1	0	0	0	5
celodenné umiestnenie	-	-	-	37	48
samoväzba	513	528	232	142	131
Spolu	1 061	1 167	694	518	595
Ø počet disc. trestov	0,72	0,84	0,53	0,38	0,44

* počet disc. trestov na jedného obvineného (počet disciplinárnych trestov/Ø počet obvinených v roku 2015)

Uplatňovanie disciplinárnej právomoci vo výkone väzby – podmienený odklad výkonu disciplinárneho trestu

Tabuľka č. 22

Disciplinárne tresty	2014		2015	
	osvedčené*	neosvedčené	osvedčené*	neosvedčené
pokarhanie	14	15	18	20
zákaz nákupu	1	0	1	0
zákaz používať TV, rádio	0	0	0	0
prepadnutie vecí	0	0	0	0
celodenné umiestnenie	0	0	0	0
samoväzba	2	11	7	14
Spolu	17	26	26	34

* obvinený sa počas skúšobnej doby nedopustil ďalšieho disciplinárneho previnenia

Prehľad o udelených disciplinárnych odmenách odsúdeným

Tabuľka č. 23

Druh disciplinárnej odmeny	2011	2012	2013	2014	2015
pochvala	7 707	6 858	7 197	3 617	3 770
mimoriadne povolenie návštevy	2 452	1 821	2 567	904	896
mimoriadne povolenie telefonovať	81	45	41	22	27
povolenie prijatia balíka	-	-	-	306	474
finančná odmena	294	316	233	215	231
mimoriadne voľno na opustenie ústavu	444	1 084	610	427	420
Spolu	10 978	10 124	10 648	5 491	5 818
Ø počet disc. odmien na odsúdeného*	1,20	1,10	1,21	0,60	0,66

* počet disc. odmien na jedného odsúdeného (počet disciplinárnych odmien/Ø počet odsúdených v príslušnom roku)

Prehľad o uložených disciplinárnych trestoch odsúdeným

Tabuľka č. 24

Druh disciplinárneho trestu	2011	2012	2013	2014	2015
pokarhanie	1 644	1 654	1 571	1 289	1 514
zákaz telefonovania	59	55	46	37	35
zákaz nákupu	145	253	141	141	196
zákaz používania vlastného TV/rádioprijímača	-	-	-	5	8
umiestnenie do uzavretého oddielu v mimopracovnom čase	2 032	2 235	2 194	1 683	1 931
celodenné umiestnenie do uzavretého oddielu	1 175	1 167	1 106	1 108	1 272
umiestnenie do samoväzby	14	11	5	8	0
prepadnutie vecí	11	15	22	28	28
Spolu	5 080	5 390	5 090	4 299	4 984
Ø počet disciplinárnych trestov na odsúdeného*	0,55	0,56	0,58	0,50	0,57

* počet disc. trestov na jedného odsúdeného (počet disciplinárnych trestov/Ø počet odsúdených v príslušnom roku)

Počet podmienených odkladov výkonu disciplinárnych trestov

Tabuľka č. 25

Disciplinárne tresty	2014		2015	
	osvedčené*	neosvedčené	osvedčené*	neosvedčené
pokarhanie	35	11	122	19
zákaz telefonovania	2	0	1	0
zákaz nákupu	1	1	8	4
zákaz používania vlastného TV/rádioprijímača	0	0	0	0
umiestnenie do uzavretého oddielu v mimopracovnom čase	17	5	36	6
celodenné umiestnenie do uzavretého oddielu	7	8	7	12
umiestnenie do samoväzby	0	0	0	0
prepadnutie vecí	0	0	0	0
Spolu	62	25	174	41

* odsúdený sa počas skúšobnej doby nedopustil ďalšieho disciplinárneho previnenia

Vzdelávanie odsúdených

Tabuľka č. 26

Vzdelávanie odsúdených	Počet zúčastnených			
	muži	ženy	mladiství	spolu
plnenie povinnej školskej dochádzky	0	0	7	7
štúdium na základnej škole za účelom získania nižšieho stredného vzdelania	20	0	0	20
štúdium na strednej odbornej škole alebo odbornom učilišti za účelom získania nižšieho stredného odborného vzdelania	61	0	27	88
štúdium na strednej odbornej škole za účelom získania stredného odborného vzdelania	297	13	6	316
štúdium na gymnáziu za účelom získania úplného stredného všeobecného vzdelania	51	0	0	51
štúdium na strednej odbornej škole za účelom získania úplného stredného odborného vzdelania	14	0	0	14
štúdium na strednej odbornej škole za účelom získania vyššieho odborného vzdelania	0	0	0	0
Spolu	443	13	40	496

Iné formy vzdelávania odsúdených

Tabuľka č. 27

Aktivita	Počet zúčastnených odsúdených			
	muži	ženy	mladiství	spolu
kurz negramotných	55	10	6	71
rekvalifikačný kurz	158	15	0	173
kurz na zvýšenie alebo rozšírenie kvalifikácie	3	1	0	4
iné kurzy	78	29	23	130
Spolu	294	55	29	378

Rekvalifikačné kurzy:

- „Záhradník – ošetrovanie a údržba zelene“ – 27 odsúdených mužov
- „Kuchár“ – 88 odsúdených mužov a 15 odsúdených žien
- „Zváračský kurz“ – 28 odsúdených mužov
- „Práca s osobným počítačom“ - 15 odsúdených

Kurz na zvýšenie alebo rozšírenie kvalifikácie

- „Kurič kotlov V. triedy“ – jedna odsúdená žena a traja odsúdení muži

Iné kurzy:

- „Právo na každý deň“ – 70 odsúdených mužov
- „Právna klinika pre komunity“ – 29 odsúdených žien
- „IN LIVING MEMORY – umelecké vzdelávanie vo väznici“ – 8 odsúdených mužov
- „Kurz na doplnenie základného vzdelania“ – 23 odsúdených mladistvých

Metódy sociálnej práce pri zaobchádzaní s odsúdenými v roku 2015

Tabuľka č. 28

Ukazovateľ		Počet aktivít	Počet odsúdených
Realizácia metód a postupov sociálnej práce	Individuálne pohovory jednorazové	19 759	22 125
	Individuálne poradenstvo dlhodobé	1 076	697
	Skupinové poradenstvo a výcvik	300	1 276
	Prednášky	644	7 568
	Besedy	415	4 019
Ukazovateľ		Počet	
Vybavovanie dôchodku	starobný	71	
	invalidný	208	
	výsluhový	1	
Počet poberateľov dôchodku ku dňu 31. 12. 2015	starobných	203	
	invalidných	350	
	výsluhových	21	
	čiasočných invalidných	245	
	vdovských	18	
	sirotských	13	
Kontakty s blízkymi osobami odsúdených		741	
Účasť na návštevách odsúdených		163	
Preverovanie situácie v rodine, získavanie informácií o deťoch		1 161	
Vydanie žiadosti na výživné		3 014	
Kontakty sociálneho pracovníka so zástupcami štátnych a neštátnych orgánov a inštitúcií	písomné	1 614	
	osobné	737	
	telefonické	2 095	
Návšteva soc. kurátora v ústave		154	
Návšteva probačného a mediačného úradníka v ústave		48	
Zabezpečovanie	zamestnania	12	
	ukončenia školy počas alebo po VTOS	26	
	umiestnenia v azylovom dome	66	
	umiestnenia do zariadenia soc. služieb (DD a USS)	54	
	Kontaktov a pomoci v oblasti soc. zabezpečenia a poistenia (dôchodcovské spoločnosti, zdrav. poisťovne)	229	
Vybavovanie	Dokladov	864	
	Overenia dokladov (splnom., zmluvy)	388	
Spracovanie Oznámení o nadchádzajúcom prepustení		1 841	
Poskytnutie odevu a obuvi pri prepustení (§ 94, ods. 2 zákona o VTOS)		447	
Intervencia u obvinených, zabezpečenie sociálneho poradenstva		457	
Poskytnutie príspevku na cestovné a stravné pri prepustení (§ 94 ods. 3 zákona o VTOS)	počet	suma	
	1 036	7 011,56 eur	

Individuálne formy práce

Tabuľka č. 29

Forma práce	psychológovia oddelenia výkonu trestu		psychológovia PKČ		spolu
	obvinení	odsúdení	obvinení	odsúdení	
krízová intervencia	9	395	194	68	666
intervencia	9	2 069	1 815	689	4 582
psychoterapia	0	184	7	21	212
psychologické poradenstvo	7	2 439	821	349	3 616
psychodiagnostický rozhovor	1	7 025	179	557	7 762
psychologické vyšetrenie	0	20*	0	5 207	5 227
Spolu	26	12 132	3 016	6 891	22 065

* 20 vyšetrení odsúdených bolo realizovaných v nemocnici pre obvinených a odsúdených
PKČ – oddelenie / skupina / referát psychodiagnostickej a konzultačnej činnosti

Skupinové formy práce

Tabuľka č. 30

Forma práce	psychológovia oddelenia výkonu trestu		psychológovia PKČ		spolu
	obvinení	odsúdení	obvinení	odsúdení	
skupinová psychoterapia	0	360	8	75	443
skupinové poradenstvo	0	539	42	33	614
psychologická osвета	0	550	39	50	639
sociálno-psychologický výcvik	0	199	42	101	342
relaxačné a psychohygienické techniky	0	138	26	55	219
iné *	0	294	23	92	409
Spolu	0	2 080	180	406	2 666

* iné skupinové formy práce: diskusné skupiny, nácvik gramotnosti, aktivity s odsúdenými výstupného oddielu, stretnutia s odsúdenými zaradenými v bezdrogovej zóne

Bezpečnosť a justičná stráž

Prehľad o mimoriadnych udalostiach v roku 2015

Tabuľka č. 31

Organizačná zložka	Úteky	Vzdialenie sa z pracoviska s dohľadom, dozorom, voľného pohybu	Opustenie OO, resp. pri ňom zriadeného pracoviska	Pokus, príprava na útek	Nevrátenie sa z voľna na opustenie ústavu	Zaistenie OPL v ústavoch	Hladovky obv. a ods.	Pokusy o samovraždu obv. a ods.	Samovraždy obv. a ods.	Úmrtia ods. a obv.	Napadnutie súdu, bomba	Napadnutie príslušníka vo výkone služby	Úmrtia príslušníkov	Nástup pod vplyvom alkoholu, požitie alk. v službe	Vznesenia obvinenia voči prísl.,trestný čin, zadržanie prísl., nedovolená činnosť prísl. alebo zamestnanca zboru	Napadnutie príslušník alebo zamestnanca zboru mimo služ.	iné MU/napr. požiar, úhyn psa, súčinnosť, poškod. techn. zariadenia, úraz prísl., previerka pohotovosti, nasadenie síl a prostriedkov	Bitka medzi obv. a ods.	Urazy obv. a ods., infek. ochorenie	Predvedenie so zranením	Dopravná nehoda, škodová udalosť sl. MV	Dopravná nehoda súkromným MV	Donucovacie prostriedky /počet prípadov	Zaistenie (vnesenie, pokus o vnesenie) audiovizuálnej techniky	Spolu
Banská Bystrica							2	3								1	8			12	1	1	2	1	31
B.B.-Kráľová								3									3					1	3	3	13
Bratislava						8	2	6						1			15	2		23	3	3	6	1	70
Dubnica														1		1	4	2				1	3	1	13
Hrnčiarovce				1		3	2	3		1				1	2	1	6	1	1		2		1	3	28
Ilava							3	2		1	1			1	1		9		2	5		1	7		33
Košice								4			9	1		2	1	1	5			23		2	9	3	60
Košice-Šaca									1	1		1					2						5	2	12
Leopoldov						9	3	7	1	2	2		1	2	1		4	1		10	1	1	3	4	52
Levoča								1						1			2						2	1	7
Nitra						1	1	1						4		1	7			12	3	1	2	2	35
NR-Chrenová								1						2			1				1	3	2	1	11
Prešov		1						6						3		1	13	1	1	10	1			5	42
Ružomberok							1										4		1		2	1	2	2	13
Sučany						1										1	9	1	1				2	5	20
Trenčín							3			8						1	2	2						2	18
Želiezovce														1			4	2			5	3	4	3	22
Žilina						2		3	2	1	6	1			2	1	7			11	2	2	2	2	44
S P O L U	0	1	0	1	0	24	17	40	4	14	18	3	1	19	7	9	105	12	6	106	21	20	55	41	524
GR ZVJS																	1					1			2

Použitie donucovacích prostriedkov podľa druhu a ich oprávnenosti

Tabuľka č. 32

DONUCOVACÍ PROSTRIEDOK	Použitie	ROK									
		2006	2007	2008	2009	2010	2011	2012	2013	2014	2015
Prvky sebaobrany	oprávnene	33	39	51	47	41	48	47	38	51	53
	neoprávnene	0	0	0	0	0	0	0	0	0	0
Predvážacie retiazky	oprávnene	2	0	2	4	3	1	3	0	0	0
	neoprávnene	0	0	0	0	0	0	0	0	0	0
Spútavacie retiazky	oprávnene	0	0	0	0	0	0	0	0	0	0
	neoprávnene	0	0	0	0	0	0	0	0	0	0
Spútavací opasok	oprávnene	0	1	0	2	0	0	1	0	0	0
	neoprávnene	0	0	0	0	0	0	0	0	0	0
Putá	oprávnene	14	12	19	28	27	20	24	16	27	30
	neoprávnene	0	0	0	0	0	0	0	0	0	0
Spútavacie popruhy	oprávnene	8	4	7	14	11	8	11	9	2	3
	neoprávnene	0	0	0	0	0	0	0	0	0	0
Slzotvorné látky, paral.	oprávnene	0	1	0	0	0	0	0	0	0	0
	neoprávnene	0	0	0	0	0	0	0	0	0	0
Prúd vody	oprávnene	0	0	0	0	0	0	0	0	0	0
	neoprávnene	0	0	0	0	0	0	0	0	0	0
Obušok	oprávnene	6	4	7	3	4	2	0	1	2	2
	neoprávnene	0	0	0	0	0	0	0	0	0	0
Služobný pes	oprávnene	0	1	0	0	1	0	0	0	0	0
	neoprávnene	0	0	0	0	0	0	0	0	0	0
Zásahová rozbuška	oprávnene	0	0	0	0	0	0	0	0	0	0
	neoprávnene	0	0	0	0	0	0	0	0	0	0
Úder zbraňou	oprávnene	0	0	0	0	0	0	0	0	0	0
	neoprávnene	0	0	0	0	0	0	0	0	0	0
Hrozba zbraňou	oprávnene	0	0	0	0	0	0	0	0	0	1
	neoprávnene	0	0	0	0	0	0	0	0	0	0
Varovný výstrel	oprávnene	1	1	0	0	0	0	0	0	0	1
	neoprávnene	0	0	0	0	0	0	0	0	0	0
Strelná zbraň	oprávnene	0	0	0	0	0	0	0	0	0	1
	neoprávnene	0	0	0	0	0	0	0	0	0	0
S P O L U	oprávnene	64	63	86	98	87	79	86	64	82	91
	neoprávnene	0	0	0	0	0	0	0	0	0	0

Ústav	Počet pojednávaní	Účasť na pojednávaní	Použitie donucovacích prostriedkov	Vyvedenie z objektu	Vyžiadanie vysvetlenia	Zaistenie osôb, dodanie do VV a VT	Zaistenie vecí, zbrane	Strelné zbrane v úschove	Ostatné zbrane v úschove	Oznámenie o výbušnine v objekte
Banská Bystrica	39 597	2 246	0	0	0	5	0	72	602	0
Bratislava	68 297	6 409	0	0	0	10	0	413	1 243	0
Hlava	28 403	444	0	0	0	6	0	32	563	1
Košice	55 758	7 379	3	3	0	9	0	76	331	9
Leopoldov	40 990	639	0	0	0	11	0	70	261	2
Nitra	35 979	400	0	0	0	11	0	76	941	0
Prešov	51 528	395	0	2	0	9	0	39	435	0
Žilina	38 014	470	0	0	0	7	0	151	735	6
SPOLU	358 566	18 382	3	5	0	68	0	929	5 111	18

Počty príslušníkov oddelenia ochrany v roku 2015

Tabuľka č. 34

Ústav	plánovaný počet														skutočný počet													
	vedúci oddelenia	zástupca vedúceho oddelenia	VOR referátu obrany a výcviku	VOR referátu dispečerskej služby	vedúci zmeny	zástupca vedúceho zmeny	samostatný strážny PT 1	samostatný strážny PT 2	vedúci družstva psovodov	psovod	VOR I. - vedúci úseku justičnej stráže	vedúci strážny justičnej stráže	strážny justičnej stráže	spolu	vedúci oddelenia	zástupca vedúceho oddelenia	VOR referátu obrany a výcviku	VOR referátu dispečerskej služby	vedúci zmeny	zástupca vedúceho zmeny	samostatný strážny PT 1	samostatný strážny PT 2	vedúci družstva psovodov	psovod	VOR I. - vedúci úseku justičnej stráže	vedúci strážny justičnej stráže	strážny justičnej stráže	spolu
B. Bystrica	1	1	1	0	5	12	21	31	1	8	1	10	44	136	1	1	1	0	5	12	21	31	1	8	1	10	43	135
B. B.-Kráľová	1	1	1	0	4	11	41	10	1	7	0	0	0	77	1	1	1	0	4	11	40	10	1	7	0	0	0	76
Bratislava	1	1	1	0	5	12	41	43	1	8	1	13	64	191	1	1	1	0	5	12	40	41	1	8	1	13	58	182
Dubnica	1	1	1	0	4	11	52	4	1	2	0	0	0	77	1	1	1	0	4	10	45	4	1	2	0	0	0	69
Hrnčiarovce	1	1	1	0	4	11	43	5	1	9	0	0	0	76	1	1	1	0	4	11	41	5	1	8	0	0	0	73
Ilava	1	1	1	0	5	12	56	24	1	8	0	6	21	136	1	1	1	0	5	12	49	24	1	8	0	6	20	128
Košice	1	1	1	0	5	12	37	38	1	5	0	6	30	137	1	1	1	0	5	12	35	36	1	3	0	6	28	129
Košice-Šaca	1	1	1	0	4	11	42	4	1	4	0	0	0	69	1	1	1	0	4	11	39	4	1	4	0	0	0	66
Leopoldov	1	1	1	0	5	18	82	39	1	10	0	7	31	196	1	1	1	0	5	18	72	39	1	10	0	7	31	186
Levoča	1	1	1	0	4	6	17	3	0	2	0	0	0	35	1	1	1	0	4	6	17	3	0	2	0	0	0	35
Nitra	1	1	1	0	5	12	24	31	1	5	0	5	21	107	1	1	1	0	5	12	19	30	1	5	0	5	21	101
NR-Chrenová	1	1	1	0	4	11	25	3	0	0	0	0	0	46	1	1	1	0	4	11	24	3	0	0	0	0	0	45
Prešov	1	2	1	0	9	23	48	24	1	6	0	9	38	162	1	2	1	0	9	23	45	23	1	6	0	9	38	158
Ružomberok	1	1	1	0	4	11	35	5	1	7	0	0	0	66	1	1	1	1	4	11	30	4	1	7	0	0	0	61
Sučany	1	1	1	1	4	11	30	4	1	7	0	0	0	61	1	1	1	1	4	11	30	4	1	7	0	0	0	61
Trenčín	1	1	1	0	4	11	36	16	1	2	0	0	0	73	1	1	1	0	4	11	30	16	1	2	0	0	0	67
Želiezovce	1	1	1	0	4	11	36	12	1	8	0	0	0	75	1	1	1	0	4	11	36	12	1	8	0	0	0	75
Žilina	1	1	1	0	5	12	24	27	1	3	0	10	30	115	1	1	1	0	5	12	22	20	1	3	0	10	30	106
SPOLU	18	19	18	1	84	218	690	323	16	101	2	66	279	1 835	18	19	18	2	84	217	635	309	16	98	2	66	269	1 753

Ekonomická činnosť

Plnenie príjmov štátneho rozpočtu podľa organizačných zložiek zboru v období rokov 2013 - 2015

Tabuľka č. 35

Organizačná zložka	Rok 2013	Rok 2014	Rok 2015		
	Plnenie príjmov (v €)	Plnenie príjmov (v €)	Upravený rozpočet príjmov (v €)	Plnenie príjmov (v €)	Plnenie príjmov (v %)
B. Bystrica	179 091	171 020	142 270	154 670	108,72
B.B.-Kráľová	1 020 885	1 011 224	888 721	946 604	106,51
Bratislava	703 983	637 989	550 543	690 487	125,42
Dubnica	1 089 927	1 054 185	912 192	1 086 492	119,11
Hrnčiarovce	1 640 128	1 532 732	1 374 808	1 547 865	112,59
Ilava	841 099	681 313	794 148	897 159	112,97
Košice	304 202	443 681	307 899	360 338	117,03
Košice-Šaca	962 832	849 872	827 359	938 527	113,44
Leopoldov	2 153 638	2 232 086	1 673 660	1 943 230	116,11
Levoča	155 218	135 645	100 511	112 315	111,74
Nitra	141 986	165 835	187 157	211 793	113,16
Nitra-Chrenová	524 730	453 645	446 157	465 032	104,23
Prešov	725 288	749 903	580 512	738 350	127,19
Ružomberok	424 288	469 738	345 757	443 043	128,14
Sučany	504 782	460 058	508 427	565 253	111,18
Trenčín	2 338 000	2 367 137	2 012 678	2 352 020	116,86
Želiezovce	1 932 293	1 955 617	1 680 944	1 909 126	113,57
Žilina	55 727	32 650	46 266	49 024	105,96
GR ZVJS	337 220	372 843	402 785	443 240	110,04
Spolu	16 035 317	15 777 173	13 782 794	15 854 568	115,03

Čerpanie rozpočtu bežných výdavkov bez prostriedkov z mimorozpočtových zdrojov a prostriedkov z eurofondov na jednu väznenú osobu podľa organizačných zložiek zboru v roku 2015

Tabuľka č. 36

Organizačná zložka	Upravený rozpočet (v €)	Čerpanie (v €)	Priemerný počet väznených osôb v osobách	Bežné výdavky na 1 väznenú osobu (v €)	Bežné výdavky na 1 väznenú osobu za deň (v €)
B. Bystrica	6 512 298	6 512 297	306	21 282	58,31
B.B.-Kráľová	7 554 175	7 554 174	709	10 655	29,19
Bratislava	9 108 938	9 108 938	489	18 628	51,03
Dubnica	6 090 567	6 090 568	493	12 354	33,85
Hrnčiarovce	9 678 923	9 678 924	1 299	7 451	20,41
Ilava	9 292 413	9 292 414	718	12 942	35,46
Košice	8 456 817	8 456 815	641	13 193	36,15
Košice-Šaca	7 621 422	7 621 422	761	10 015	27,44
Leopoldov	15 876 193	15 876 192	1 269	12 511	34,28
Levoča	2 702 785	2 702 786	105	25 741	70,52
Nitra	6 782 530	6 782 528	381	17 802	48,77
Nitra-Chrenová	4 076 668	4 076 669	282	14 456	39,61
Prešov	9 097 659	9 097 662	616	14 769	40,46
Ružomberok	5 518 837	5 518 838	354	15 590	42,71
Sučany	5 675 567	5 675 567	427	13 292	36,42
Trenčín	7 625 563	7 625 563	256	29 787	81,61
Želiezovce	8 509 187	8 509 186	713	11 934	32,70
Žilina	4 921 551	4 921 552	241	20 421	55,95
GR ZVJS	13 727 700	13 727 194	0	0	0,00
Spolu	148 829 793	148 829 289	10 060	14 794	40,53

Logistické zabezpečenie

Štruktúra ústavov k 31.12.2015

Tabuľka č. 37

Ústav	Ubytovacia kapacita	Priemerný stav stravovaných obvinených a odsúdených	Využitie ubytovacích kapacít v %
Banská Bystrica	412	306,3	74,34
Banská Bystrica-Kráľová	749	688,3	91,90
OO LRS Kováčová	19	19,3	101,58
Bratislava	498	362,9	72,87
OO Bratislava	131	138	105,34
Dubnica nad Váhom	522	492,3	94,31
Hrnčiarovce nad Parnou	1 416	1 297,4	91,62
Ilava	765	717,8	93,83
Košice	779	644,6	82,75
Košice-Šaca	796	761,8	95,70
Leopoldov	1 418	1 276,2	90,00
Levoča	112	106,0	94,64
Nitra	418	375,1	89,74
Nitra-Chrenová	295	283,6	96,14
Prešov	196	167,4	85,41
Oddelenie výkonu trestu Sabinov	366	338,3	92,43
OO Prešov	151	109,0	72,19
Ružomberok	375	356,2	94,99
Sučany	512	426,4	83,28
Trenčín	120	169,0	140,83
OO Opatovce	53	55,0	103,77
OO LRS Omšenie	10	10,0	100,00
Želiezovce	701	662,6	94,52
OO Rimavská Sobota-Sabová	79	50,7	64,18
Žilina	291	242,6	83,37
CELKOM	11 184	10 056,8	89,92

Verejné obstarávanie a projekty

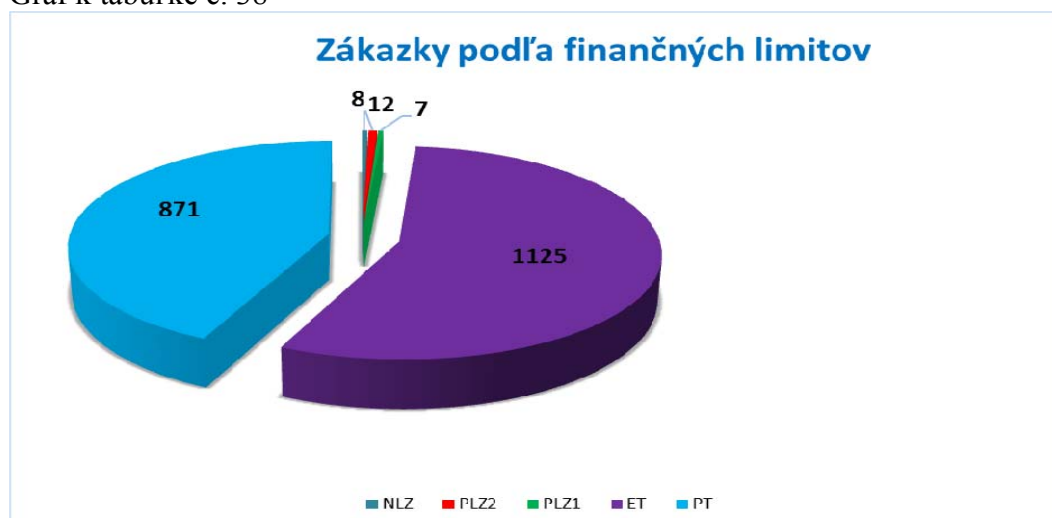
Prehľad počtu zákaziek podľa finančných limitov v organizačných zložkách zboru v roku 2015

Tabuľka č. 38

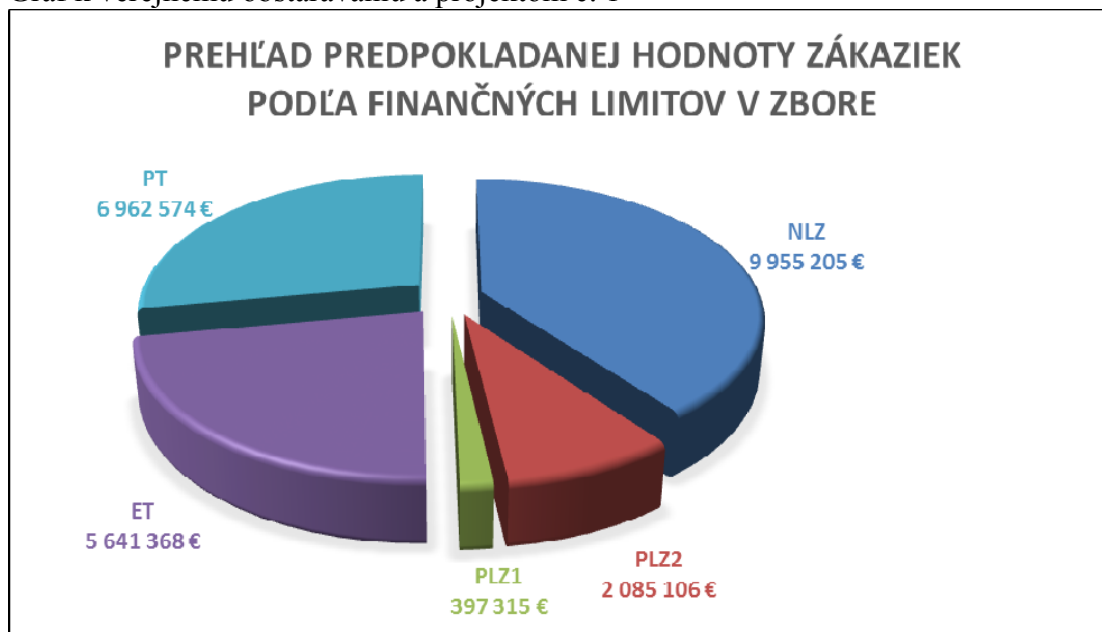
P. č.	Organizačná zložka	NLZ	PLZ2	PLZ1	ET	PT	Celkom	
							Počet	Hodnota v eur
1	GR ZVJS	7	5	2	65	52	131	12 372 535
2	Banská Bystrica	0	0	0	23	61	84	368 746
3	Banská Bystrica-Kráľová	0	0	0	135	49	184	768 667
4	Bratislava	0	0	0	29	23	52	556 168
5	Dubnica nad Váhom	0	0	0	19	18	37	331 171
6	Hrnčiarovce nad Parnou	0	1	0	55	104	160	1 520 843
7	Ilava	0	1	1	35	42	79	1 023 661
8	Košice	0	0	0	45	47	92	508 046
9	Košice-Šaca	0	0	0	26	18	44	454 975
10	Leopoldov	1	0	2	97	100	200	1 924 259
11	Levoča	0	0	1	56	22	79	183 760
12	Nitra	0	0	0	70	80	150	453 088
13	Nitra-Chrenová	0	0	0	54	43	97	410 400
14	Prešov	0	0	0	86	33	119	594 448
15	Ružomberok	0	0	1	18	49	68	315 001
16	Sučany	0	1	0	43	23	67	554 494
17	Trenčín	0	2	0	6	21	29	493 900
18	Želiezovce	0	2	0	249	73	324	2 394 612
19	Žilina	0	0	0	14	13	27	201 326
S P O L U		8	12	7	1 125	871	2 023	25 430 100

NLZ - verejné obstarávanie nadlimitných zákaziek, PLZ2 - verejné obstarávanie podlimitných zákaziek so spôsobom predkladania ponúk na dve obálky, PLZ1 - verejné obstarávanie podlimitných zákaziek so spôsobom predkladania ponúk na jednu obálku, ET - verejné obstarávanie podlimitných zákaziek s využitím elektronického trhu, PT - verejné obstarávanie zákaziek, ktoré nie sú podlimitné ani nadlimitné vykonávané prieskumom trhu

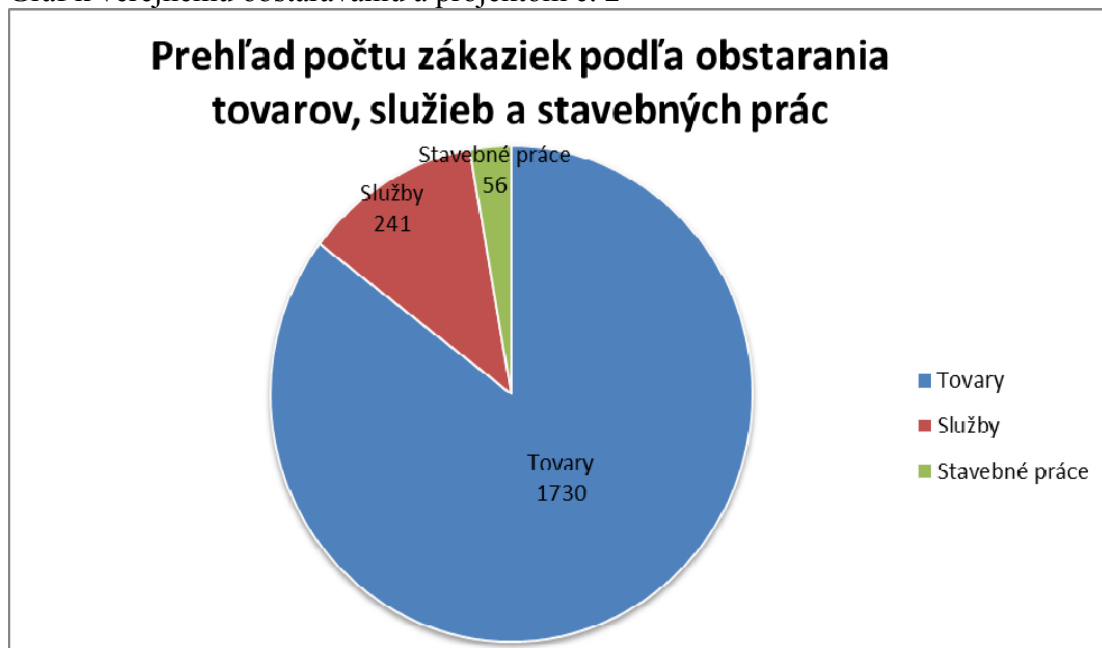
Graf k tabuľke č. 38

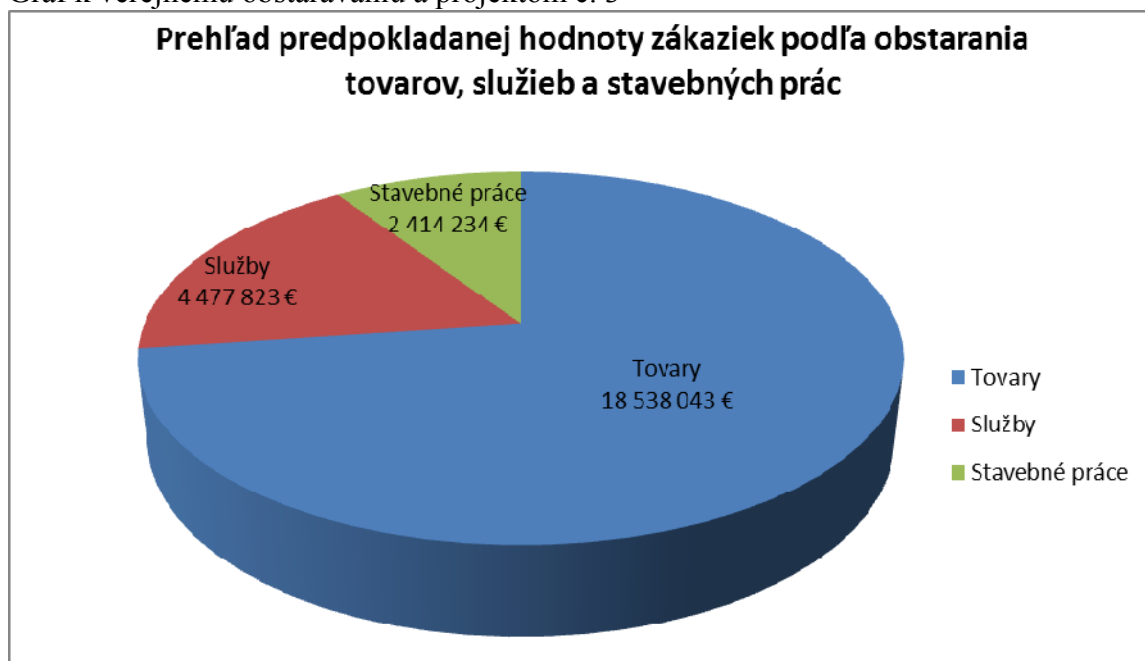


Graf k verejnému obstarávaniu a projektom č. 1



Graf k verejnému obstarávaniu a projektom č. 2



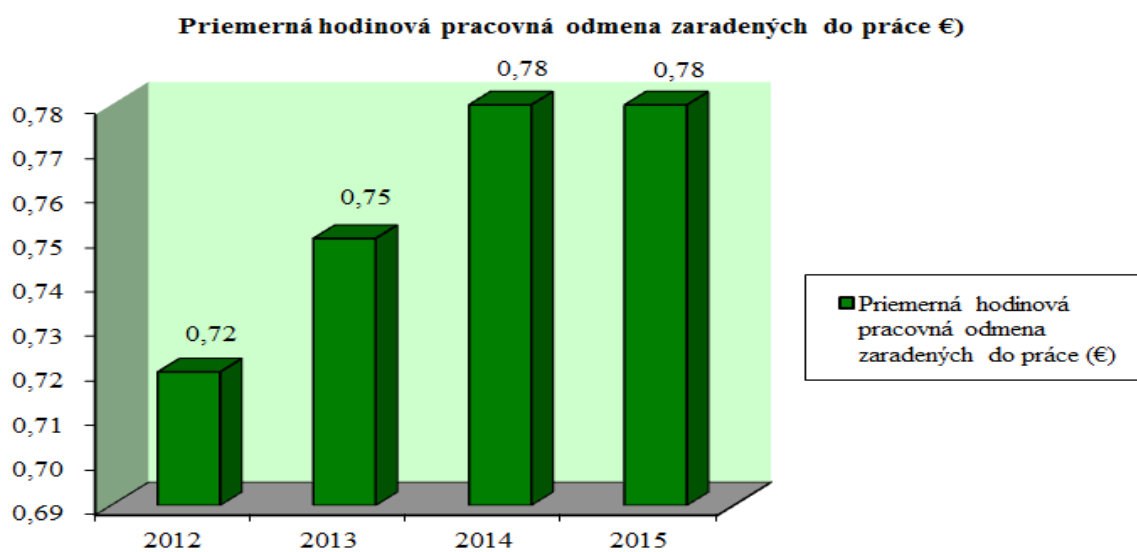
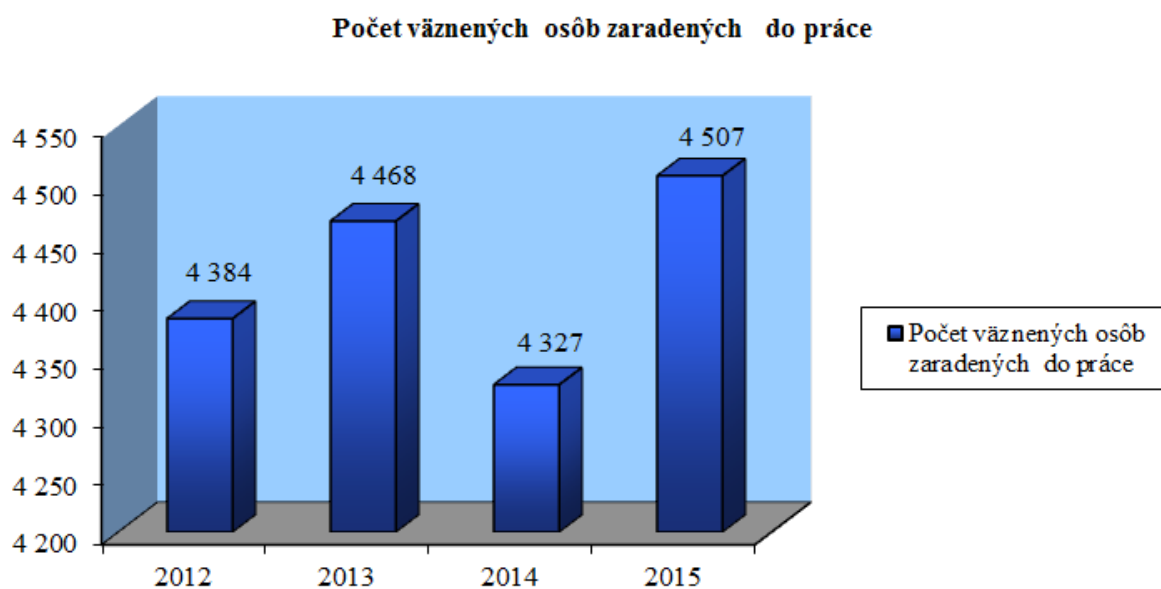
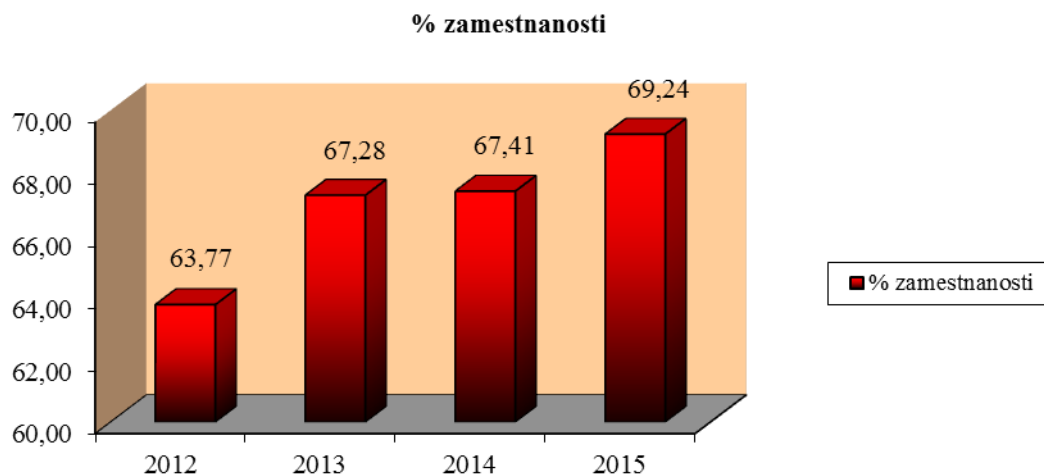


Zamestnávanie obvinených a odsúdených v roku 2015

Tabuľka č. 39

Por. číslo	Ústav	Priemerný denný počet obvinených a odsúdených			% zamestnanosti	Priemerná hodinová pracovná odmena zaradených v eur/hod.
		Celkom	z toho:			
			zahrnutých do evidencie zamestnanosti	zaradených do práce		
1	Banská Bystrica	306	122	117	95,90	0,61
2	B. Bystrica-Kráľová	709	569	310	54,48	0,74
3	Bratislava	489	180	178	98,89	0,91
4	Dubnica	493	369	299	81,03	0,87
5	Hrnčiarovce	1 299	904	717	79,31	0,69
6	Ilava	718	482	379	78,63	0,67
7	Košice	641	256	129	50,39	0,82
8	Košice-Šaca	761	598	296	49,50	0,87
9	Leopoldov	1269	829	594	71,65	0,87
10	Levoča	105	92	49	53,26	0,91
11	Nitra	381	148	117	79,05	0,72
12	Nitra-Chrenová	282	235	235	100,00	0,58
13	Prešov	616	353	197	55,81	0,99
14	Ružomberok	354	285	154	54,04	0,70
15	Sučany	427	308	197	63,96	0,80
16	Trenčín	256	97	97	100,00	0,99
17	Želiezovce	713	656	416	63,41	0,76
18	Žilina	241	26	26	100,00	0,98
Spolu		10 060	6 509	4 507	69,24	0,78

Grafy k tabuľke č. 39



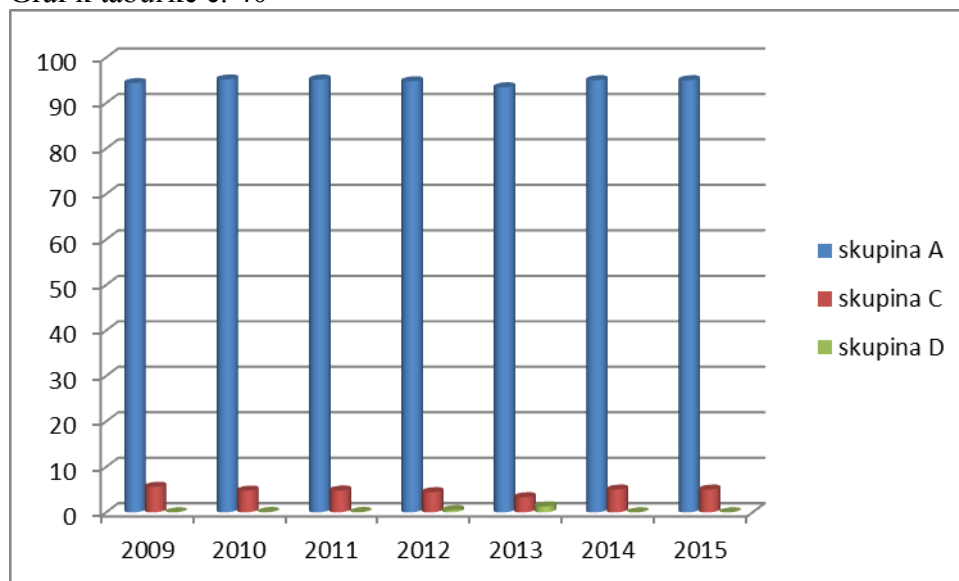
Zdravotná starostlivosť

Zdravotný stav príslušníkov podľa zdravotnej klasifikácie

Tabuľka č. 40

% zdravotnej klasifikácie	Rok						
	2009	2010	2011	2012	2013	2014	2015
skupina A	94,39	95,19	95,14	94,78	93,46	95	95
skupina C	5,61	4,76	4,8	4,42	3,31	5	5
skupina D	0	0,05	0,05	0,47	1,3	0	0

Graf k tabuľke č. 40

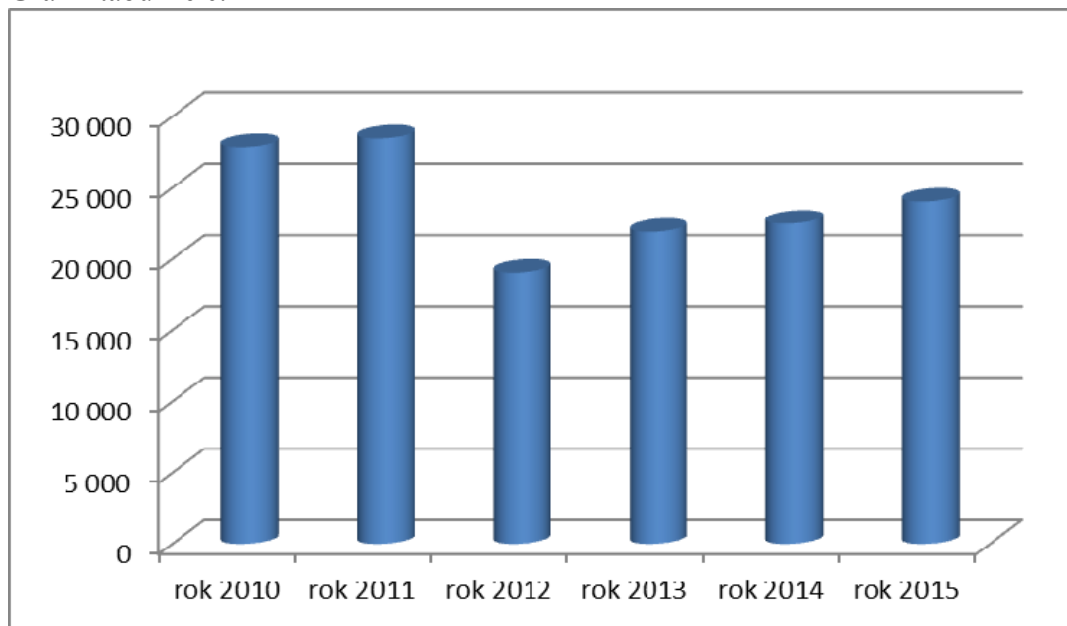


Počet ošetrových a vyšetrených príslušníkov vo všeobecných ambulanciách

Tabuľka č. 41

Ukazovateľ	Rok					
	2010	2011	2012	2013	2014	2015
Počet ošetrových a vyšetrených príslušníkov vo všeobecných ambulanciách	27 876	28 477	19 050	21 904	22 485	24 033
Počet ošetrových a vyšetrených na 1 príslušníka/rok	4,37	6,54	4,3	4,9	4,78	5,17

Graf k tabuľke č. 41



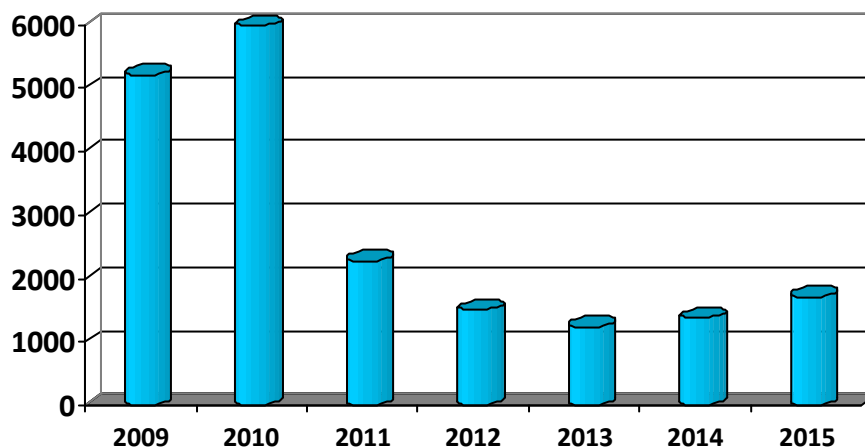
Počet ošetrovaných a vyšetrovaných príslušníkov v stomatologických ambulanciách

Tabuľka č. 42

Ukazovateľ	Rok					
	2010	2011	2012	2013	2014	2015
Počet ošetrovaných a vyšetrovaných príslušníkov v stomatologických ambulanciách	6 000	2 200	1 500	1 229	1 373	1 713

Graf k tabuľke č. 42

Počet ošetrovaných a vyšetrovaných príslušníkov
v stomatologických ambulanciách

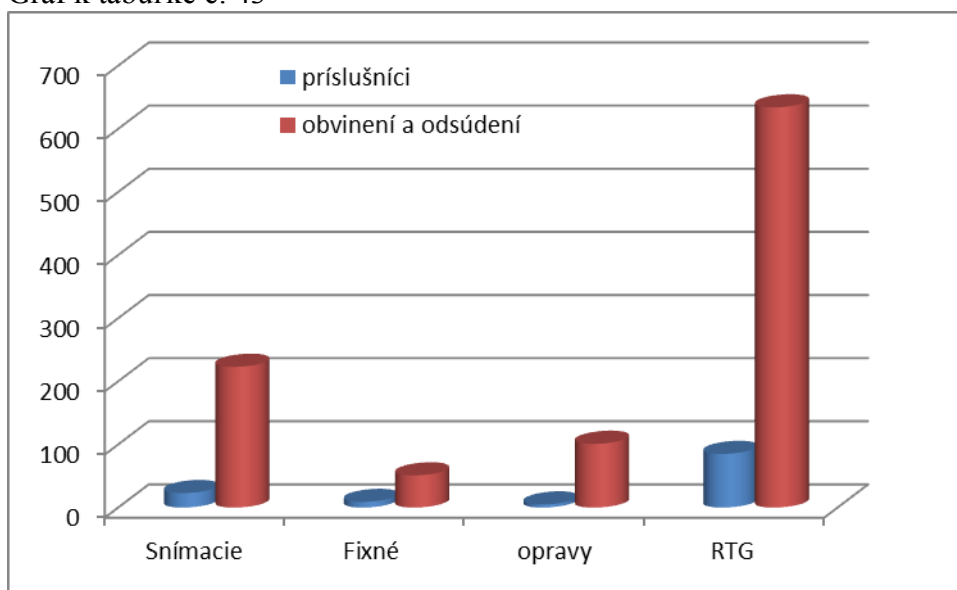


Prehľad činnosti zubno-lekárskych laboratórií za rok 2015

Tabuľka č. 43

Príslušníci				Obvinení, odsúdení			
Snímacie	Fixné	Opravy	RTG	Snímacie	Fixné	Opravy	RTG
23	9	5	85	223	46	48	295
Spolu: 210				Spolu: 1 091			
Spolu: 1 301							

Graf k tabuľke č. 43



Prehľad dočasnej neschopnosti k výkonu služby príslušníkov zboru pre chorobu a úraz

Tabuľka č. 44

Rok	Priemerné % dočasnej neschopnosti	Priemerná dĺžka trvania	Počet dní
2009	2,17	14,62	30 413
2010	1,7	12,36	27 377
2011	2,06	12,09	33 364
2012	1,89	12,26	30 552
2013	2,19	12,63	35 780
2014	2,01	13	31 278
2015	2,18	12,27	35 774

Počet ošetrovaných a vyšetrovaných obvinených a odsúdených vo všeobecných ambulanciách

Tabuľka č. 45

Ukazovateľ	Rok				
	2011	2012	2013	2014	2015
Počet ošetrovaných a vyšetrovaných osôb	239 826	258 436	268 307	260 380	280 129
Počet vyšetrení na 1 osobu/rok	22,5	24,1	26,48	25,84	28,42

Počet ošetrovaných a vyšetrovaných obvinených a odsúdených v stomatologických ambulanciách

Tabuľka č. 46

Ukazovateľ	Rok				
	2011	2012	2013	2014	2015
Počet ošetrovaných a vyšetrovaných osôb	30 723	30 452	26 309	25 985	22 696
Počet výkonov	31 496	39 581	30 426	31 706	29 800
Počet ošetrení na 1 osobu/rok	2,88	2,84	2,6	2,58	2,3

Počet záchytov drogov závislých osôb v ústavoch

Tabuľka č. 47

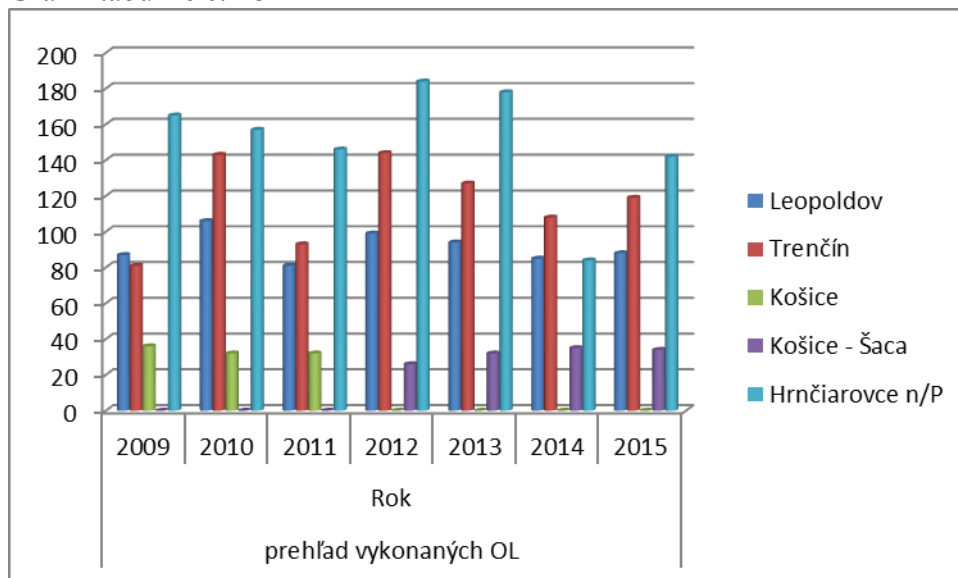
Rok	Počet záchytov
2010	876
2011	921
2012	827
2013	785
2014	778
2015	1 059

Prehľad vykonaných ochranných liečení

Tabuľka č. 48

Psychiatrické oddelenia	Rok				
	2011	2011	2012	2013	2014
Leopoldov	81	99	94	85	88
Trenčín	93	144	127	111	119
Košice	32	-	-	-	-
Košice-Šaca	-	26	32	35	34
Hrnčiarovce nad Parnou	146	184	178	147	142
Celkom	352	453	431	378	383

Graf k tabuľke č. 48



Prehľad štatistických ukazovateľov nemocnice Trenčín podľa jednotlivých oddelení

Tabuľka č. 49

Oddelenie	Rok 2015						
	Prijatí		Spolu	Prepustení	Ošetr. dni	Priemerná ošetrovacía doba	Obložnosť
	Muži	Ženy					
Interné	603	28	631	629	9 007	14,27	57,90 %
Neurológia a IŠO	457	54	511	497	7420	13,28	67,70 %
Pneumológia	121	5	126	126	5 685	54,11	70,10 %
Psychiatria	469	83	552	569	25 097	41,11	73,30 %
Chirurgia	210	18	228	226	1 386	6,08	28,80 %
SPOLU	1 860	188	2 048	2 047	48 557	23,97	59,60 %

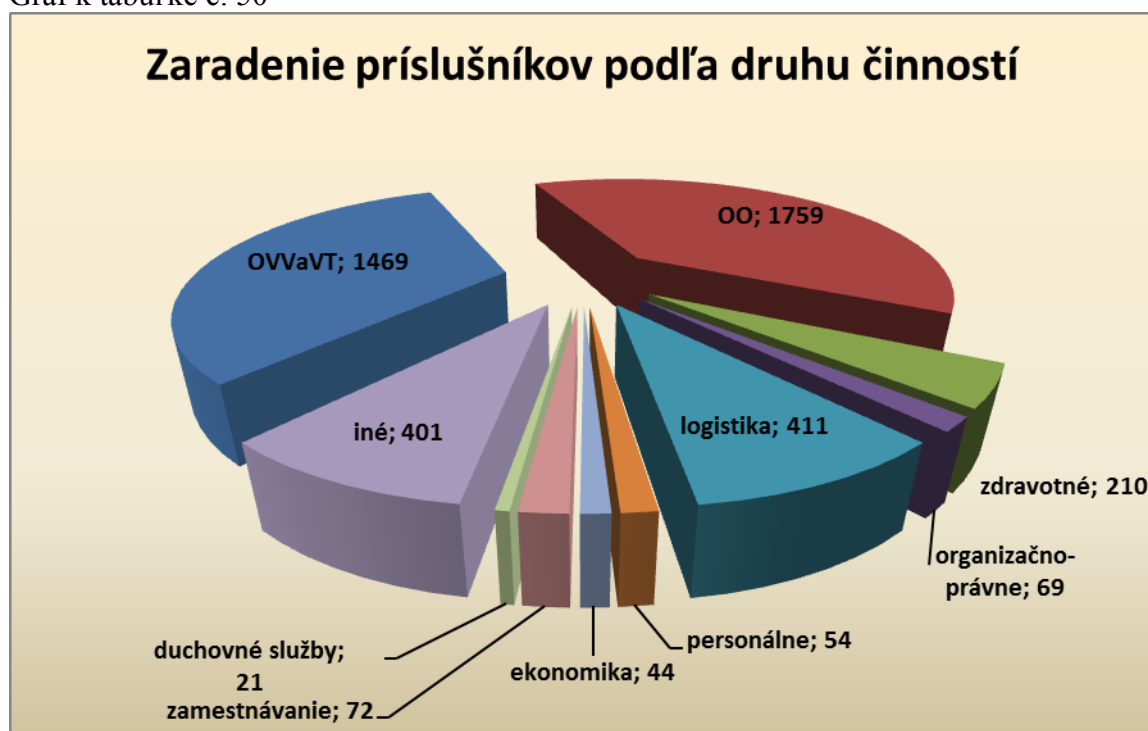
Personálna práca

Plnenie počtov pracovníkov v zbore

Tabuľka č. 50

Ukazovateľ	Pracovníci spolu	Príslušníci	Zamestnanci
Systemizovaný počet	5 521	4 688	700
Rezerva		109	24
Skutočný počet k 31.12.2015	5 199	4 510	689
Priemerné evidenčné stavy	5 180,18	4 493,747	686,44

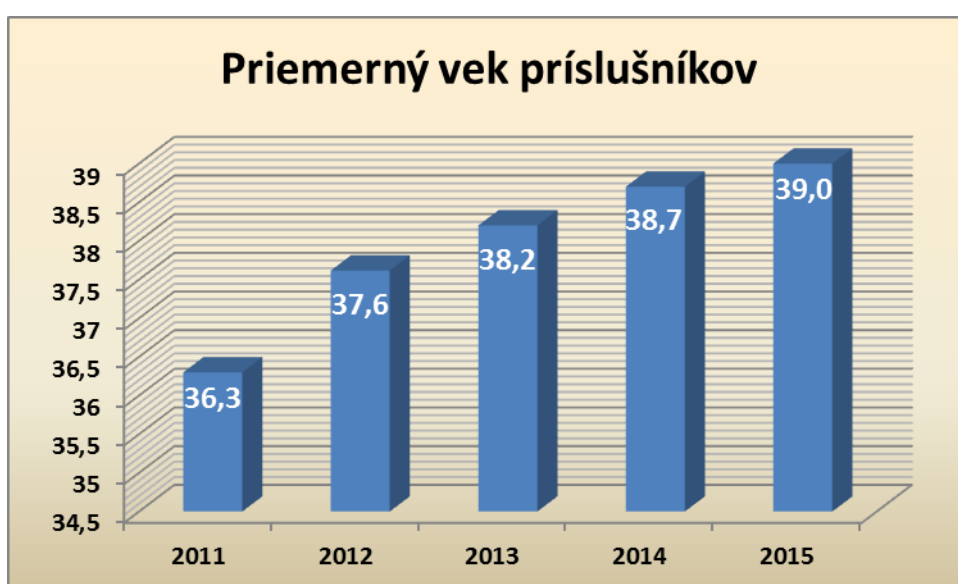
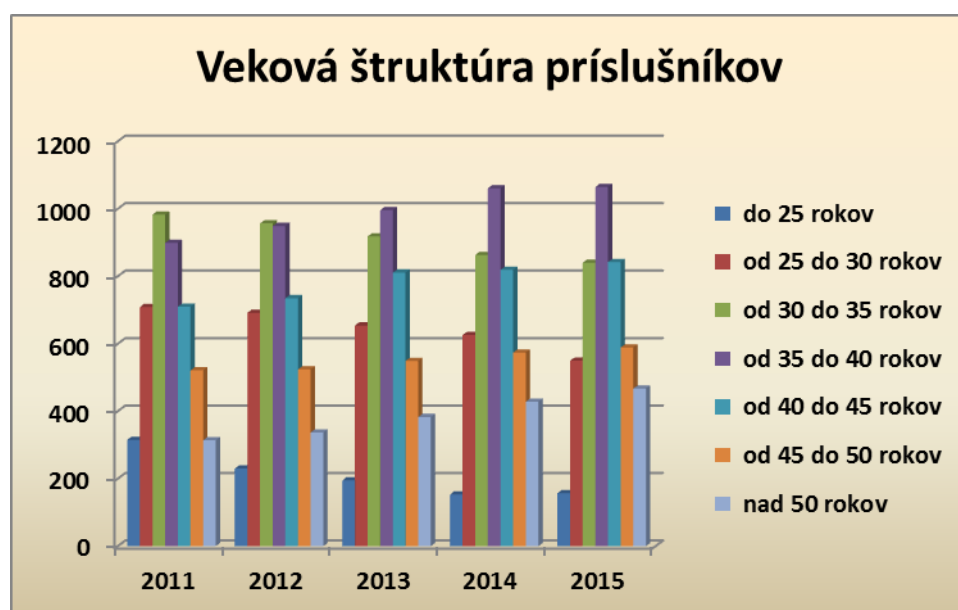
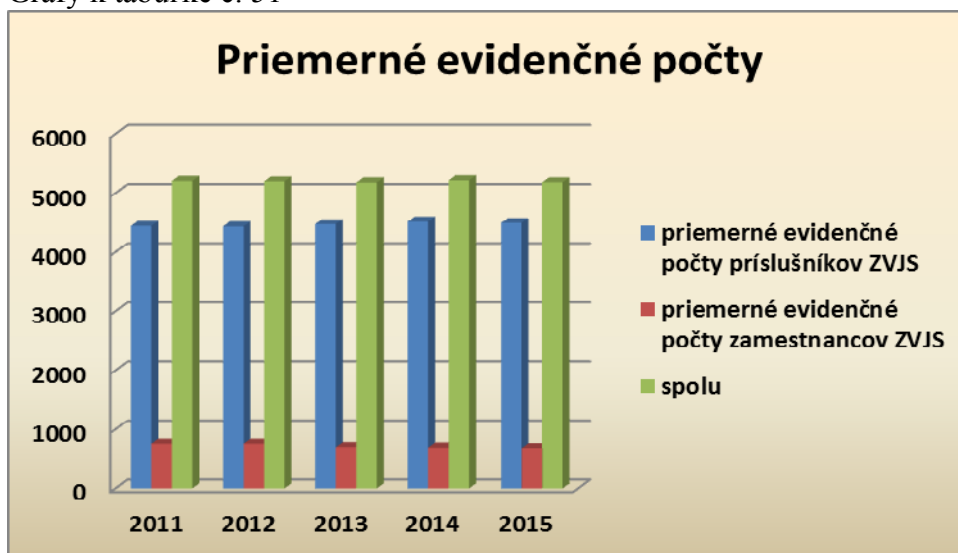
Graf k tabuľke č. 50



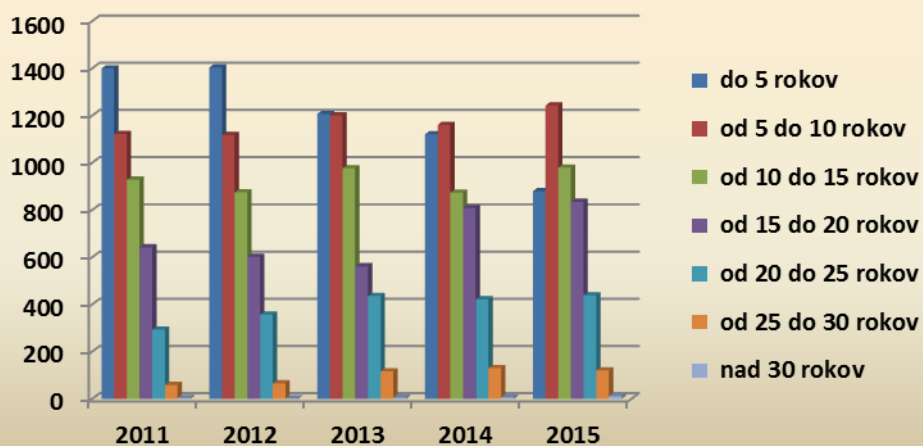
Štruktúrálny prehľad príslušníkov k 31.12. kalendárneho roka

Tabuľka č. 51

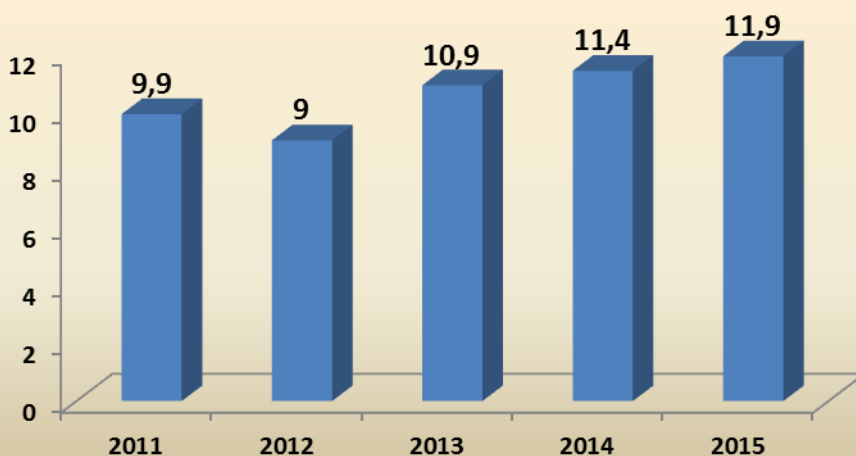
U k a z o v a t e ľ		2011	2012	2013	2014	2015
V e k	do 25 rokov	315	230	195	153	157
	od 25 do 30 rokov	709	692	654	626	550
	od 30 do 35 rokov	983	957	918	863	840
	od 35 do 40 rokov	899	949	996	1 061	1 065
	od 40 do 45 rokov	710	735	811	819	842
	od 45 do 50 rokov	521	524	549	574	589
	nad 50 rokov	314	337	383	428	467
	s p o l u	4 451	4 424	4 506	4 524	4 510
	priemerný vek príslušníkov v rokoch	36,3	37,6	38,2	38,7	39,0
Dĺžka služby v zbore	do 5 rokov	1 400	1 404	1 207	1 121	880
	od 5 do 10 rokov	1 123	1 118	1 201	1 161	1 243
	od 10 do 15 rokov	929	875	977	874	980
	od 15 do 20 rokov	642	602	562	809	835
	od 20 do 25 rokov	294	357	436	422	439
	od 25 do 30 rokov	59	66	117	130	121
	nad 30 rokov	4	2	6	7	12
	s p o l u	4 451	4 424	4 506	4 524	4 510
	priemerná dĺžka služby príslušníkov v rokoch	9,9	9	10,9	11,4	11,9
Dosiahnuté vzdelanie	úplné stredné	3 225	2 956	2 928	2 857	2 797
	% z celkového počtu	72,5	66,8	65,0	63,2	62,0
	vysokoškolské I. stupňa	237	263	308	313	289
	% z celkového počtu	5,3	5,9	6,8	6,9	6,4
	vysokoškolské II. stupňa	989	1 205	1 270	1 354	1 409
	% z celkového počtu	22,2	27,2	28,2	29,9	31,2
	vysokoškolské III. stupňa	0	0	0	0	15
	% z celkového počtu	0,0	0,0	0,0	0,0	0,3
	s p o l u	4 451	4 424	4 506	4 524	4 510



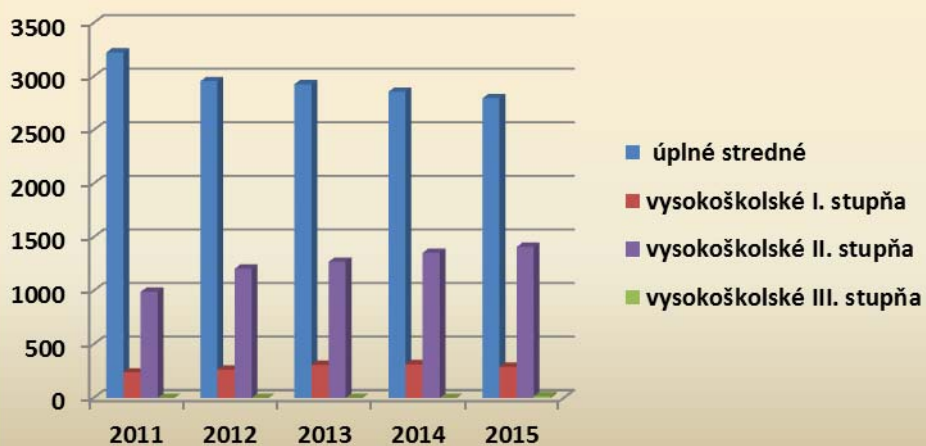
Dĺžka služby



Priemerná dĺžka služby príslušníkov



Dosiahnuté vzdelanie príslušníkov



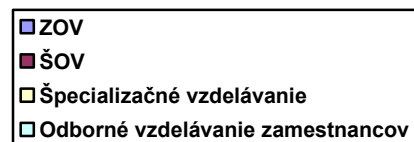
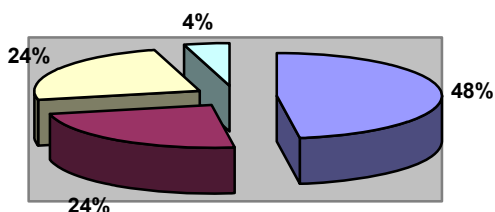
Vzdelávanie príslušníkov zboru a zamestnancov zboru

Prehľad o počte vyškolených príslušníkov zboru a zamestnancov zboru v roku 2015

Tabuľka č. 52

Vzdelávacia aktivita		Počet vyškolených	Spolu
Odborné vzdelávanie príslušníkov zboru	ZOV	221	331
	ŠOV	110	
Odborné vzdelávanie zamestnancov zboru		20	20
Špecializačné vzdelávanie príslušníkov zboru	OK justičnej stráže	0	111
	OK vedúcich zmien	23	
	OK referentov režimu	44	
	SPV	24	
	OK PBS	0	
	OK psovoda	10	
	OK psovoda špecialistu	10	
SPOLU		462	

Graf k tabuľke č. 52



Porovnanie plánovaného počtu a aktuálneho počtu vyškolených frekventantov v roku 2015

Tabuľka č. 53

Vzdelávacia aktivita	Beh	Plán	Spolu plán	Skutočnosť	Spolu skutočnosť	Rozdiel plán - skutočnosť
Základné odborné vzdelávanie	50.	48	168	47	221	+53
	51.	48		38		
	52.	48		73		
	53.	24		63		
Špecializované odborné vzdelávanie	28.	48	120	32	110	-10
	29.	48		46		
	30.	24		32		
Odborný kurz vedúcich zmien	14.	24	48	23	23	-25
	15.	24		0		
Odborný kurz referentov režimu	17.	24	72	23	44	-28
	18.	24		21		
	19.	24		0		
Sociálno-psychologický výcvik	18.	24	48	24	24	-24
	19.	24		0		
Odborný kurz psovoda	19.	6	10	6	10	0
	20.	4		4		
Odborný kurz psovoda špecialistu	2.	8	10	8	10	0
	3.	2		2		
Odborný kurz justičnej stráže	19.	19	19	0	0	-19
Odborné vzdelávanie zamestnancov	24.	24	48	20	20	-28
	25.	24		0		
SPOLU			543		462	-81

Sociálne zabezpečenie

Tabuľka č. 54

Príjmy a výdavky osobitného účtu za rok 2015			
A. Príjmy celkom (sumár I. - II.)			28 183 934,68
z toho:			
I. Príjmy podľa § 94 okrem ods. 1. písm. b)			28 170 434,68
poistné na nemocenské zabezpečenie	(1,4 %)	príslušník	966 968,06
	(1,4 %)	služobný úrad	966 968,06
poistné na úrazové zabezpečenie	(0,8 %)	služobný úrad	552 628,01
poistné na výsluhový dôchodok	(7,0 %)	príslušník	4 832 904,86
	(20,0 %)	služobný úrad	13 809 037,76
poistné na invalidný výsluhový dôchodok	(3,0 %)	príslušník	2 071 686,25
	(3,0 %)	služobný úrad	2 071 686,25
poistné na výsluhový príspevok	(1,0 %)	príslušník	437 518,97
	(1,0 %)	služobný úrad	437 518,97
poistné odovzdané Sociálnou poisťovňou (§ 94 ods.1 písm. d)			21 683,25
príspevok z rozpočtu zboru na odchodné (§ 94 ods. 1 písm. c)			1 920 309,11
príspevok z rozpočtu zboru na úmrtie (§ 94 ods. 1 písm. c)			25 994,34
ostatné príjmy			43 806,78
zostatok prostriedkov z OÚ z roku 2014			11 724,01
II. Príjmy podľa § 94 ods. 1 písm. b) (MPSVaR a MO SR)			13 500,00
B. Výdavky celkom (sumár B1 + B2)			31 640 598,92
z toho:			
B1. Výdavky hradené z príjmov A I. (sumár I. - IV.)			31 635 180,98
I. Dávky nemocenského zabezpečenia spolu			545 652,85
II. Dôchodkové dávky výsluhového zabezpečenia a soc. poistenia spolu			30 681 615,27
z toho:			
dávky výsluhového zabezpečenia a soc. poistenia			28 442 105,64
odchodné (§ 33 - § 36)			1 920 309,11
úmrtie (§ 37)			25 994,34
ostatné			293 206,18
III. Dôchodkové dávky z invalidného poistenia spolu			378 179,46
IV. Úrazové dávky spolu			29 733,40
B2. Výdavky hradené z príjmov A II. (sumár I. - II.)			5 417,94
z toho:			
I. Štátne sociálne dávky spolu			3 204,29
II. Odvod zostatku štátnych dávok MPSVaR			2 213,65
C. Príspevky z rozpočtu na krytie schodku OU (§ 94 ods. 3)			3 780 166,20
D. Príjmy celkom (A + C)			31 964 100,88
E. Príjmy celkom (D) - výdavky celkom (B)			323 501,96

Duchovná služba

Prehľad o poskytovaní katolíckej duchovnej služby v jednotlivých ústavoch za rok 2015

Tabuľka č. 55

Ústav	sv. omše		liturgia slova		rozhovory		katechézy		bibl. hodiny		spevokol		TV a video		kult. program		predn., besedy		pobožnosti		ružence, križ. cesty		SPOLU	
	akcií	účasť	akcií	účasť	akcií	účasť	akcií	účasť	akcií	účasť	akcií	účasť	akcií	účasť	akcií	účasť	akcií	účasť	akcií	účasť	akcií	účasť	akcií	účasť
Bratislava	319	872	46	74	402	881	391	968	0	0	10	19	77	268	4	13	2	9	278	708	14	62	1543	3874
Dubnica	188	4612	3	81	539	539	191	4693	207	647	315	892	8	241	8	784	130	710	44	766	13	318	1646	14283
Hrnčiarovce	205	3287	1	47	747	747	211	3300	30	32	51	114	0	0	3	310	0	0	35	202	64	212	1347	8251
Chrenová	235	3467	131	593	482	482	165	1874	0	0	0	0	24	196	0	0	2	73	71	1427	257	3344	1367	11456
Ilava	248	2248	7	7	1058	1058	257	2264	7	13	62	93	0	0	0	0	44	294	107	975	64	362	1854	7314
Košice	190	2185	0	0	392	392	201	2183	0	0	0	0	1	22	0	0	0	0	1	163	36	774	821	5719
Banská Bystrica	230	2039	78	88	298	423	111	440	74	199	0	0	2	20	0	0	0	0	12	129	6	49	811	3387
Kráľová *	65	1167	79	79	93	93	42	653	0	0	0	0	0	0	0	0	0	0	8	182	0	0	287	2174
Leopoldov	545	4743	44	96	900	3266	546	4344	0	0	3	22	2	16	0	0	0	0	265	2094	166	1367	2471	15948
Levoča	246	1933	0	0	708	708	73	460	6	31	0	0	29	451	2	93	98	532	10	130	17	130	1189	4468
Nitra **	226	2087	0	0	43	158	226	2198	2	12	0	0	31	127	0	0	0	0	0	0	0	0	528	4582
Prešov	277	2176	1	2	358	358	265	1938	0	0	0	0	17	97	0	0	0	0	1	30	59	1113	978	5714
Ružomberok	280	3065	2	34	327	484	194	2787	3	10	0	0	47	278	2	36	30	353	107	1889	41	488	1033	9424
Sučany	197	2823	32	220	203	580	50	406	48	304	48	238	19	106	15	195	16	100	25	494	56	1008	709	6474
Šaca	131	3930	11	220	133	133	9	49	0	0	16	111	0	0	0	0	0	0	8	88	53	428	361	4959
Trenčín	418	1601	353	1378	1231	1231	321	1287	245	1030	0	0	17	177	0	0	138	586	0	0	22	78	2745	7368
Želiezovce *	20	152	2	9	20	152	26	193	0	0	4	22	3	23	1	5	0	0	6	123	0	0	82	679
Žilina**	80	401	34	190	552	552	10	60	0	0	0	0	4	13	0	0	7	69	11	79	4	22	702	1386
Spolu	4100	42788	824	3118	8486	12237	3289	30097	622	2278	509	1511	281	2035	35	1436	467	2726	989	9479	872	9755	20474	117460

* neobsadené funkčné tabuľkové miesto väzenského kaplána

** väzenský kaplán dlhodobo PN

Celkový prehľad aktivít a počet osôb prítomných pri poskytovaní ekumenickej pastoračnej služby v organizačných zložkách zboru a vo verejnej službe za rok 2015

Tabuľka č. 56

Úrad/referát EPS	Spoločné aktivity	Počet prítomných na spoločných aktivitách	Individuálne aktivity	Počet prítomných na individuálnych aktivitách
Úrad EPS GR ZVJS	160	1 443	193	193
Nitra-Chrenová	172	761	566	566
Ružomberok	176	695	620	958
Košice	260	2 296	289	289
SPOLU:	768	5 195	1 668	2 006
	AKTIVITY		POČET OSÔB	
CELKOM	2 436		7 201	