

### **Vysvetlivky:**

- 1) *V prehľadoch je trestná činnosť označená paragrafmi, pod ktorými sú uvedené príslušné skutkové podstaty v Trestnom zákone č. 300/2005 Z. z. účinného od 1. januára 2006 a príslušné skutkové podstaty uvedené v Trestnom zákone č. 140/1961 Zb. v znení neskorších predpisov.*
- 2) *Vybavenou trestnou vecou pre účely štatistického výkazníctva o stave a pohybe trestnej agendy je vec týkajúca sa trestného činu, v ktorej bolo vynesené rozhodnutie vo veci samej (rozsudok) alebo uznesenie o vybavení iným spôsobom (zastavením, postúpením veci správnomu orgánu a pod.), ktoré je predmetom zápisu do štatistického listu T a tento štatistický list bol vyhotovený a zaslaný. Za vybavenú sa považuje aj vec vybavená iným spôsobom, o ktorom sa síce nevyhotovuje štatistický list T, ale je konečné, napr.: vrátenie veci prokurátorovi na došetrenie, postúpenie inému súdu, podmienené zastavenie trestného stíhania podľa § 307 Trestného poriadku (zák. č. 141/1961 Zb. v znení neskorších predpisov) ako aj podmienené zastavenie trestného stíhania podľa § 216 Trestného poriadku a zmier a zastavenie trestného stíhania podľa § 282 Trestného poriadku (zákon č. 301/2005 Z. z. účinného od 1. januára 2006).*
- 3) *V údajoch o odvolacej agende (To) nie sú započítané údaje o sťažnostiach.*
- 4) *Pod pojmom index odsúdených osôb (Io) rozumieme podiel počtu právoplatne odsúdených páchatel'ov (O) z celkového počtu trestne zodpovedných osôb (T), t. j. osôb starších ako 14 rokov, prepočítaných na 10 000 obyvateľov, podľa vzorca:  **$I_o = O/T \times 10\,000$** .*
- 5) *Súčet jednotlivých druhov uložených trestov (ich podiel) je nižší ako počet odsúdených osôb (resp. 100%), pretože odsúdenými sa rozumejú aj osoby, ktoré súd uznal vinnými zo spáchania trestného činu ale upustil od ich potrestania.*
- 6) *V celkovom počte odsúdených osôb sa uvádzajú všetci páchatelia, ktorí boli právoplatne uznaní za vinných, resp. ktorí boli odsúdení okresnými súdmi, krajskými (špecializovaným trestným) súdmi, pokiaľ krajské súdy konali ako súdy I. (prvého) stupňa.*

**PREHLAD  
O TRESTNEJ AGENDE NA OKRESNÝCH SÚDOCH**

Kraj	Roky	Počet vecí a osôb vo veciach					
		došlých		vybavených +		nevybavených +	
		veci	osoby	veci	osoby	veci	osoby
BA	2008	4 549	5 073	4 506	5 087	3 208	3 863
	2009	5 093	5 660	4 948	5 510	3 353	4 013
	2010	5 190	5 858	5 119	5 712	3 424	4 159
	2011	4 949	5 538	5 045	5 622	3 328	4 075
	2012	5 571	6 232	5 542	6 144	3 357	4 163
TT	2008	3 328	3 834	3 290	3 840	2 025	2 586
	2009	3 695	4 158	3 573	4 089	2 147	2 655
	2010	3 716	4 167	3 723	4 123	2 140	2 699
	2011	3 294	3 737	3 586	4 007	1 848	2 429
	2012	3 915	4 237	4 034	4 455	1 729	2 211
TN	2008	2 877	3 264	2 899	3 314	1 936	2 400
	2009	3 194	3 573	3 095	3 530	2 035	2 443
	2010	3 223	3 633	3 330	3 763	1 928	2 313
	2011	3 017	3 353	3 117	3 505	1 828	2 161
	2012	3 402	3 766	3 575	3 958	1 655	1 969
SR	2008	31 839	38 074	32 117	38 548	18 976	24 986
	2009	34 929	41 169	34 837	41 384	19 068	24 771
	2010	34 703	40 980	35 561	41 870	18 210	23 881
	2011	33 188	39 678	34 130	40 649	17 268	22 910
	2012	37 804	43 913	38 287	44 851	16 785	21 966

+ pozri vysvetlivky, bod 2

**PREHLAD**  
**O TRESTNEJ AGENDE NA OKRESNÝCH SÚDOCH**

Kraj	Roky	Počet vecí a osôb vo veciach					
		došlých		vybavených +		nevybavených +	
		veci	osoby	veci	osoby	veci	osoby
NR	2008	3 421	4 005	3 332	3 820	2 001	2 649
	2009	3 882	4 595	3 827	4 480	2 056	2 764
	2010	3 705	4 403	4 026	4 752	1 735	2 415
	2011	3 618	4 295	3 748	4 410	1 605	2 300
	2012	3 836	4 388	4 008	4 707	1 433	1 981
ZA	2008	3 452	3 967	3 677	4 324	2 600	3 260
	2009	3 873	4 473	4 200	4 920	2 273	2 813
	2010	3 797	4 403	3 957	4 590	2 113	2 626
	2011	3 519	4 083	3 601	4 166	2 031	2 543
	2012	4 157	4 688	4 109	4 683	2 079	2 548
BB	2008	5 040	6 163	5 035	6 095	2 150	3 195
	2009	5 258	6 224	5 398	6 453	2 010	2 966
	2010	5 224	6 213	5 288	6 238	1 946	2 941
	2011	4 998	6 071	5 129	6 216	1 815	2 796
	2012	5 473	6 525	5 616	6 799	1 672	2 522
SR	2008	31 839	38 074	32 117	38 548	18 976	24 986
	2009	34 929	41 169	34 837	41 384	19 068	24 771
	2010	34 703	40 980	35 561	41 870	18 210	23 881
	2011	33 188	39 678	34 130	40 649	17 268	22 910
	2012	37 804	43 913	38 287	44 851	16 785	21 966

+ pozri vysvetlivky, bod 2

**PREHLAD  
O TRESTNEJ AGENDE NA OKRESNÝCH SÚDOCH**

Kraj	Roky	Počet vecí a osôb vo veciach					
		došlých		vybavených +		nevybavených +	
		veci	osoby	veci	osoby	veci	osoby
PO	2008	4 281	5 478	4 370	5 578	2 306	3 302
	2009	4 577	5 700	4 541	5 729	2 342	3 273
	2010	4 424	5 467	4 704	5 875	2 062	2 865
	2011	4 326	5 464	4 371	5 563	2 017	2 766
	2012	4 910	5 981	5 043	6 220	1 884	2 521
KE	2008	4 891	6 290	5 008	6 490	2 750	3 731
	2009	5 357	6 786	5 255	6 673	2 852	3 844
	2010	5 424	6 836	5 414	6 817	2 862	3 863
	2011	5 467	7 137	5 533	7 160	2 796	3 840
	2012	6 540	8 096	6 360	7 885	2 976	4 051
SR	2008	31 839	38 074	32 117	38 548	18 976	24 986
	2009	34 929	41 169	34 837	41 384	19 068	24 771
	2010	34 703	40 980	35 561	41 870	18 210	23 881
	2011	33 188	39 678	34 130	40 649	17 268	22 910
	2012	37 804	43 913	38 287	44 851	16 785	21 966

+ pozri vysvetlivky, bod 2

**PREHLAD**  
**O TRESTNEJ AGENDE NA KRAJSKÝCH SÚDOCH**

Kraj	Rok	Počet vecí a osôb vo veciach											
		T +						To ++					
		došlých		vybavených		nevybavených		došlých		vybavených		nevybavených	
		veci	osoby	veci	osoby	veci	osoby	veci	osoby	veci	osoby	veci	osoby
BA	2008	1	19	14	18	46	152	541	616	519	599	99	113
	2009	0	0	13	49	33	103	685	758	622	686	162	185
	2010	0	0	4	13	29	90	651	713	711	786	102	112
	2011	1	3	12	23	18	70	673	760	643	717	132	155
	2012	1	1	4	13	15	58	653	724	644	717	141	162
TT	2008	1	1	18	21	49	104	428	494	443	531	126	142
	2009	0	0	9	13	40	91	478	560	439	500	165	202
	2010	0	0	8	10	32	81	452	520	413	478	204	244
	2011	0	0	7	20	25	61	409	486	463	548	150	182
	2012	1	1	1	5	25	57	433	509	432	512	151	179
TN	2008	1	2	5	11	12	19	292	334	301	348	207	237
	2009	0	0	3	5	9	14	384	420	449	496	164	185
	2010	0	0	5	8	4	6	457	502	464	505	157	182
	2011	0	0	2	2	2	4	429	483	458	517	128	148
	2012	0	0	0	0	2	4	452	521	471	540	109	129
SR	2008	148	300	210	377	379	978	3 697	4 280	3 689	4 266	878	1 069
	2009	186	242	241	373	324	847	4 067	4 641	4 039	4 636	928	1 098
	2010	199	257	279	463	244	642	3 999	4 632	4 011	4 603	916	1 126
	2011	194	297	247	368	191	575	3 772	4 492	3 856	4 550	842	1 068
	2012	227	354	235	389	188	539	3 841	4 573	3 863	4 640	810	1 001

+ pozri vysvetlivky, bod 2

++ pozri vysvetlivky, bod 3

**PREHLAD  
O TRESTNEJ AGENDE NA KRAJSKÝCH SÚDOCH**

Kraj	Rok	Počet vecí a osôb vo veciach											
		T +						To ++					
		došlých		vybavených		nevybavených		došlých		vybavených		nevybavených	
		veci	osoby	veci	osoby	veci	osoby	veci	osoby	veci	osoby	veci	osoby
NR	2008	1	2	13	20	41	129	405	431	406	434	68	75
	2009	1	1	9	15	33	115	429	471	447	490	50	56
	2010	0	0	12	29	21	87	473	544	450	506	73	93
	2011	0	0	3	8	18	79	385	483	408	506	60	70
	2012	0	0	4	11	14	68	397	492	396	494	51	68
ZA	2008	0	0	7	12	34	114	398	460	390	452	83	98
	2009	1	1	9	19	26	96	474	536	463	529	94	105
	2010	2	2	5	21	23	77	427	489	456	518	65	76
	2011	2	3	7	33	18	51	360	412	378	431	47	57
	2012	0	0	6	17	12	34	385	433	379	434	53	56
BB	2008	2	5	10	18	31	70	558	638	545	605	77	105
	2009	1	4	12	32	20	42	580	683	581	690	76	98
	2010	0	0	3	3	17	39	567	688	529	623	114	163
	2011	1	1	7	11	11	29	549	668	539	647	124	184
	2012	0	0	4	12	7	17	534	642	586	730	72	96
SR	2008	148	300	210	377	379	978	3 697	4 280	3 689	4 266	878	1 069
	2009	186	242	241	373	324	847	4 067	4 641	4 039	4 636	928	1 098
	2010	199	257	279	463	244	642	3 999	4 632	4 011	4 603	916	1 126
	2011	194	297	247	368	191	575	3 772	4 492	3 856	4 550	842	1 068
	2012	227	354	235	389	188	539	3 841	4 573	3 863	4 640	810	1 001

+pozri vysvetlivky, bod 2

++ pozri vysvetlivky, bod 3

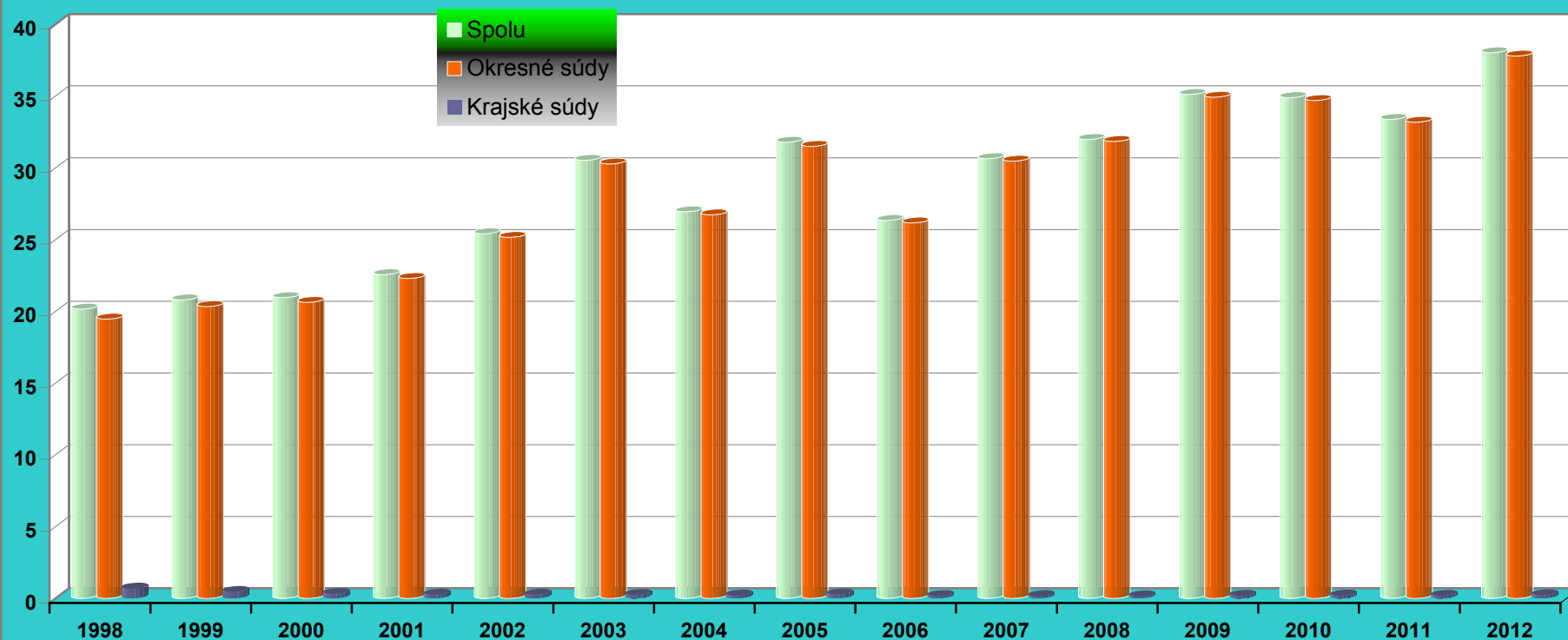
**PREHLAD  
O TRESTNEJ AGENDE NA KRAJSKÝCH SÚDOCH**

Kraj	Rok	Počet vecí a osôb vo veciach											
		T +						To ++					
		došlých		vybavených		nevybavených		došlých		vybavených		nevybavených	
		veci	osoby	veci	osoby	veci	osoby	veci	osoby	veci	osoby	veci	osoby
PO	2008	2	4	2	8	12	28	521	645	525	624	129	191
	2009	0	0	3	6	9	22	461	522	478	576	112	137
	2010	0	0	2	4	7	18	461	550	472	568	101	119
	2011	0	0	2	3	5	15	449	535	429	500	121	154
	2012	0	0	1	4	4	11	455	584	440	548	136	190
KE	2008	2	7	14	35	47	94	554	662	560	673	89	108
	2009	1	1	13	32	35	63	576	691	560	669	105	130
	2010	0	0	12	24	23	39	511	626	516	619	100	137
	2011	0	0	12	17	11	22	518	665	538	684	80	118
	2012	1	1	3	5	9	18	532	668	515	665	97	121
ŠP. TR. SÚD	2008	138	260	127	234	107	268	x	x	x	x	x	x
	2009	182	235	170	202	119	301	x	x	x	x	x	x
	2010	197	255	228	351	88	205	x	x	x	x	x	x
	2011	190	290	195	251	83	244	x	x	x	x	x	x
	2012	224	351	212	322	100	272	x	x	x	x	x	x
SR	2008	148	300	210	377	379	978	3 697	4 280	3 689	4 266	878	1 069
	2009	186	242	241	373	324	847	4 067	4 641	4 039	4 636	928	1 098
	2010	199	257	279	463	244	642	3 999	4 632	4 011	4 603	916	1 126
	2011	194	297	247	368	191	575	3 772	4 492	3 856	4 550	842	1 068
	2012	227	354	235	389	188	539	3 841	4 573	3 863	4 640	810	1 001

+ pozri vysvetlivky, bod 2

++ pozri vysvetlivky, bod 3

### Agenda T - počet došlých věcí (v tis.) od r. 1998



Rok	1998	1999	2000	2001	2002	2003	2004	2005	2006	2007	2008	2009	2010	2011	2012
Spolu	20,16	20,80	20,95	22,56	25,42	30,53	26,94	31,79	26,34	30,64	31,99	35,12	34,90	33,38	38,03
Okresné soudy	19,46	20,34	20,63	22,30	25,16	30,28	26,73	31,50	26,17	30,48	31,84	34,93	34,70	33,19	37,80
Krajské soudy	0,70	0,46	0,32	0,26	0,26	0,25	0,21	0,29	0,17	0,16	0,15	0,19	0,20	0,19	0,23



**PREHL'AD**  
**O POČTE ODSÚDENÝCH A TRESTOCH SPOLU V ROKU 2012**

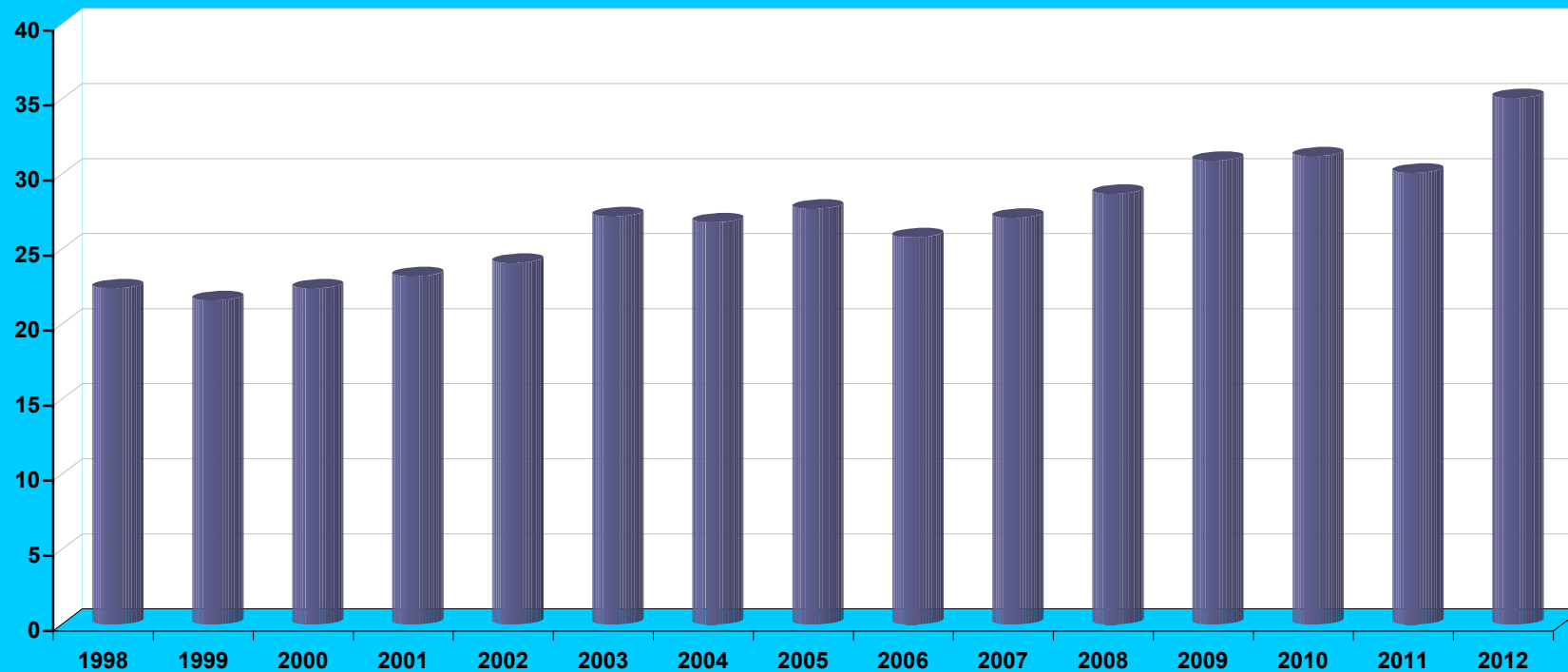
Kraj	Počet odsúdených	Počet spáchaných skutkov	Tresty ++								Index odsúdených osôb +
			NEPO	%	PO	%	peňažný trest	%	iné	%	
<b>BA</b>	4 541	5 074	1 023	22,5	2 737	60,3	281	6,2	472	10,4	86
<b>TT</b>	3 409	4 042	605	17,7	1 971	57,8	116	3,4	703	20,6	70
<b>TN</b>	3 013	3 585	640	21,2	1 968	65,3	103	3,4	287	9,5	58
<b>NR</b>	3 734	4 402	641	17,2	2 408	64,5	139	3,7	493	13,2	62
<b>ZA</b>	3 507	4 068	576	16,4	2 199	62,7	156	4,4	551	15,7	60
<b>BB</b>	5 293	6 255	757	14,3	2 921	55,2	209	3,9	1 289	24,4	93
<b>PO</b>	5 144	6 075	717	13,9	3 056	59,4	219	4,3	966	18,8	76
<b>KE</b>	6 280	7 351	931	14,8	3 863	61,5	232	3,7	1 102	17,5	95
<b>ŠP.TR.SÚD</b>	156	212	23	14,7	68	43,6	57	36,5	8	5,1	x
<b>SR</b>	<b>35 077</b>	<b>41 064</b>	<b>5 913</b>	<b>16,9</b>	<b>21 191</b>	<b>60,4</b>	<b>1 512</b>	<b>4,3</b>	<b>5 871</b>	<b>16,7</b>	<b>76</b>

+ pozri vysvetlivku, bod 4

++ pozri vysvetlivky, bod 5

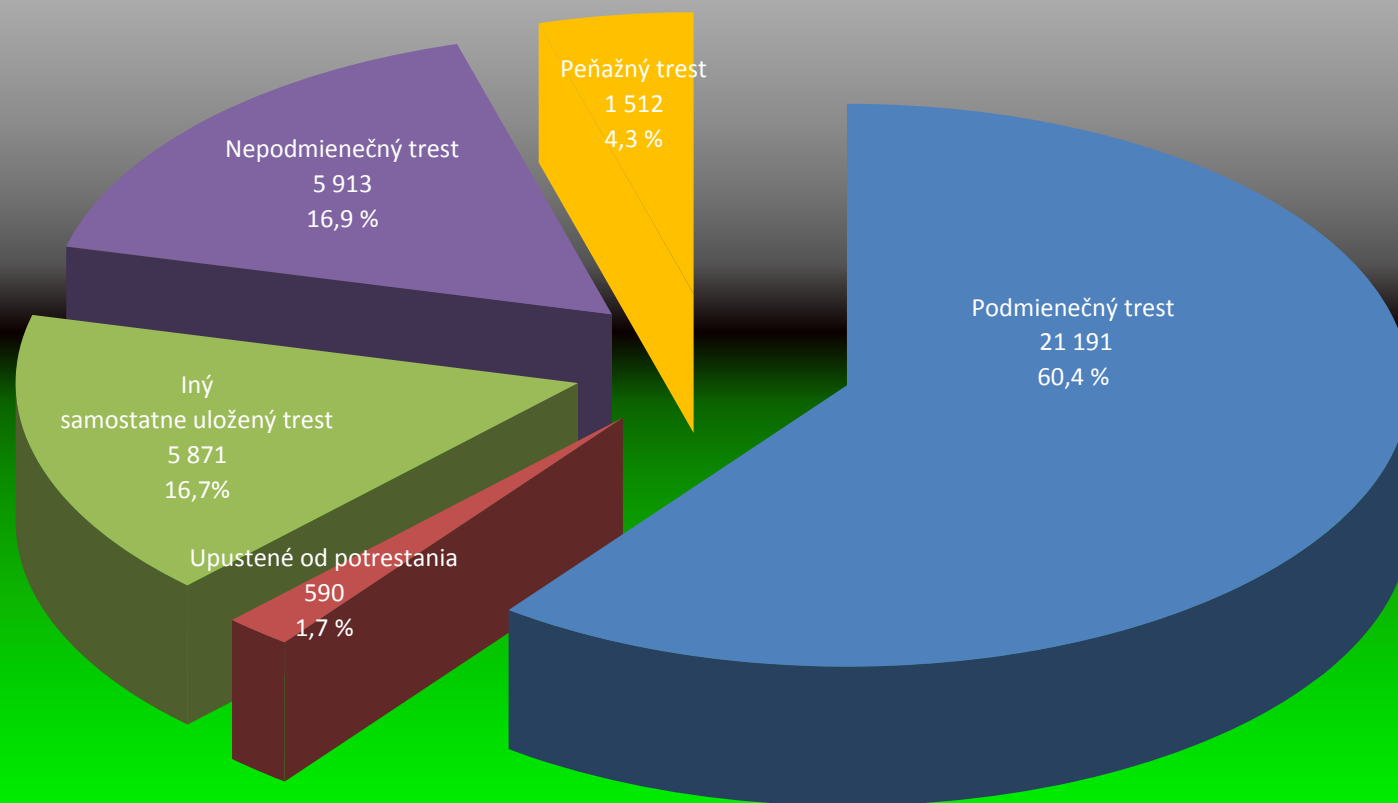
## Agenda T - počet odsúdených osôb (tis.) od r. 1998

■ Okr.+kraj. sudy - trestné činy



Rok	1998	1999	2000	2001	2002	2003	2004	2005	2006	2007	2008	2009	2010	2011	2012
Okr.+kraj. sudy - trestné činy	22,4	21,6	22,4	23,2	24,1	27,2	26,8	27,7	25,8	27,1	28,7	30,9	31,2	30,1	35,1

**Podiel počtu jednotlivých druhov trestov  
na celkovom počte uložených trestov na súdoch SR v roku 2012**

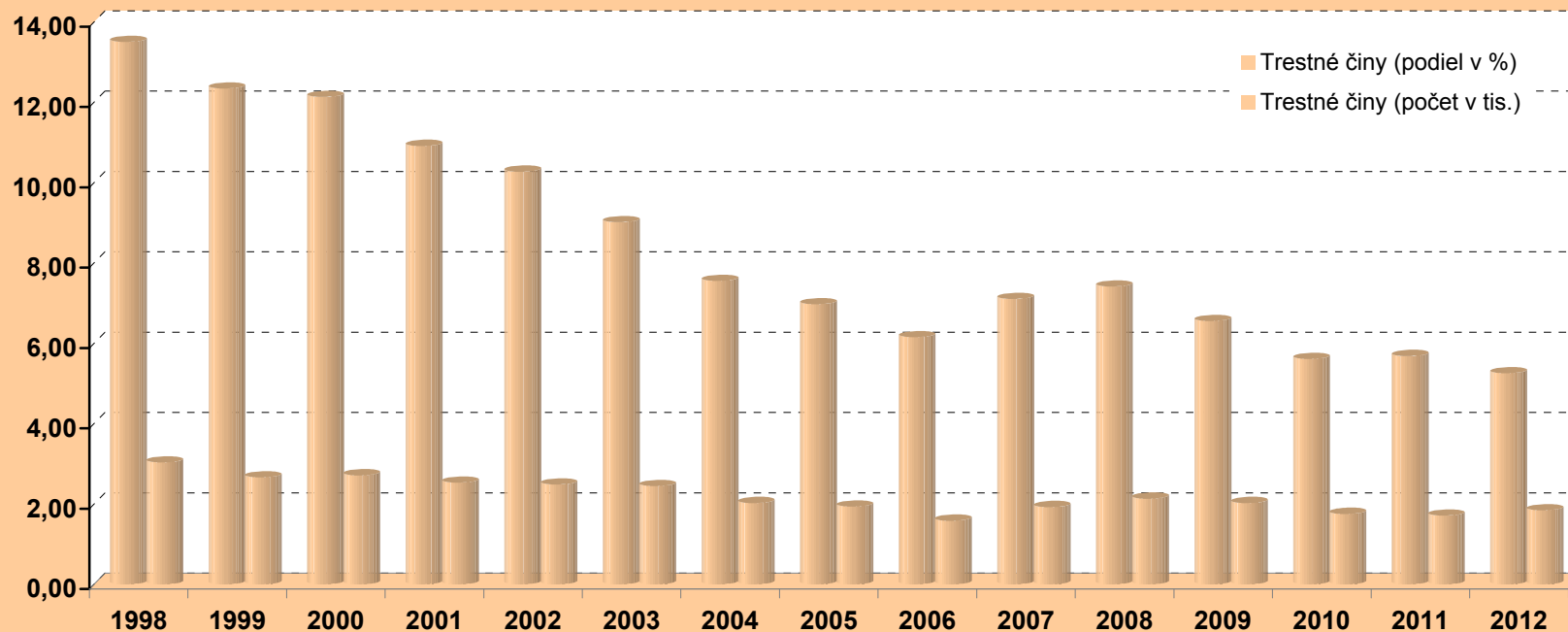


**PREHL'AD**  
**O POČTE ODSÚDENÝCH A TRESTOCH V ROKU 2012 - MLADISTVÍ**

Kraj	Počet odsúdených	Počet spáchaných skutkov	Tresty +							
			NEPO	%	PO	%	peňažný trest	%	iné	%
<b>BA</b>	20	25	1	5,0	13	65,0	2	10,0	3	15,0
<b>TT</b>	81	121	2	2,5	58	71,6	0	0,0	14	17,3
<b>TN</b>	114	148	8	7,0	87	76,3	4	3,5	9	7,9
<b>NR</b>	143	201	9	6,3	101	70,6	1	0,7	11	7,7
<b>ZA</b>	125	171	8	6,4	69	55,2	0	0,0	37	29,6
<b>BB</b>	339	470	30	8,8	144	42,5	3	0,9	85	25,1
<b>PO</b>	538	760	43	8,0	298	55,4	1	0,2	69	12,8
<b>KE</b>	483	661	55	11,4	285	59,0	1	0,2	40	8,3
<b>SR</b>	<b>1 843</b>	<b>2 557</b>	<b>156</b>	<b>8,5</b>	<b>1 055</b>	<b>57,2</b>	<b>12</b>	<b>0,7</b>	<b>268</b>	<b>14,5</b>

+ pozri vysvetlivky, bod 5

**Podiel počtu odsúdených mladistvých  
na celkovom počte odsúdených osôb od r. 1998**



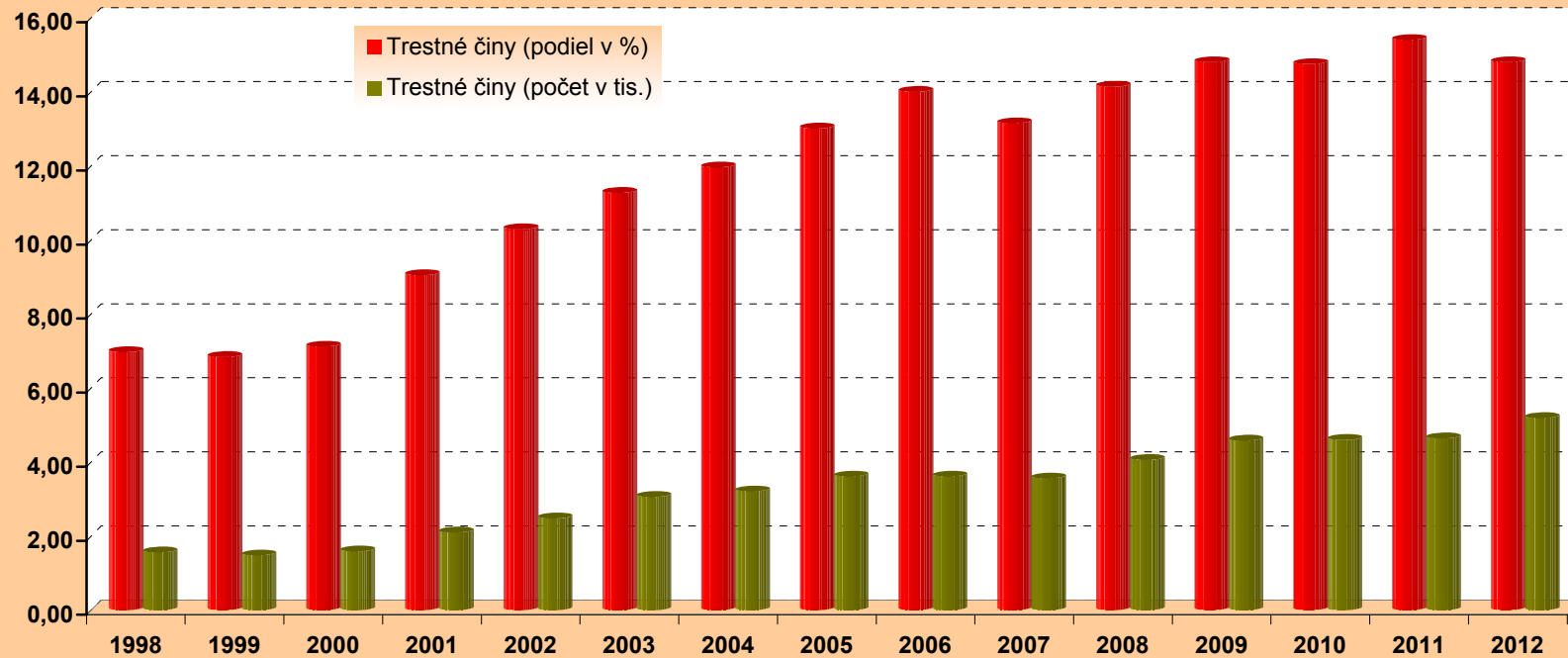
Rok	1998	1999	2000	2001	2002	2003	2004	2005	2006	2007	2008	2009	2010	2011	2012
Trestné činy (podiel v %)	13,50	12,34	12,13	10,91	10,27	9,01	7,55	6,97	6,15	7,10	7,41	6,55	5,61	5,68	5,25
Trestné činy (počet v tis.)	3,03	2,66	2,71	2,53	2,48	2,44	2,02	1,93	1,58	1,92	2,13	2,02	1,75	1,71	1,84

**PREHLAD**  
**O POČTE ODSÚDENÝCH A TRESTOCH V ROKU 2012 - ŽENY**

Kraj	Počet odsúdených	Počet spáchaných skutkov	Tresty +							
			NEPO	%	PO	%	peňažný trest	%	iné	%
<b>BA</b>	668	717	113	16,9	455	68,1	44	6,6	46	6,9
<b>TT</b>	435	477	51	11,7	294	67,6	9	2,1	80	18,4
<b>TN</b>	347	390	31	8,9	274	79,0	15	4,3	25	7,2
<b>NR</b>	542	611	57	10,5	371	68,5	18	3,3	88	16,2
<b>ZA</b>	392	419	36	9,2	279	71,2	18	4,6	51	13,0
<b>BB</b>	941	1 028	47	5,0	576	61,2	25	2,7	266	28,3
<b>PO</b>	796	849	48	6,0	540	67,8	29	3,6	155	19,5
<b>KE</b>	1 042	1 128	60	5,8	728	69,9	33	3,2	197	18,9
<b>ŠP.TR. SÚD</b>	28	34	0	0,0	14	50,0	12	42,9	2	7,1
<b>SR</b>	<b>5 191</b>	<b>5 653</b>	<b>443</b>	<b>8,5</b>	<b>3 531</b>	<b>68,0</b>	<b>203</b>	<b>3,9</b>	<b>910</b>	<b>17,5</b>

+ pozri vysvetlivky, bod 5

**Podiel počtu odsúdených žien  
na celkovom počte odsúdených osôb od r. 1998**



Rok	1998	1999	2000	2001	2002	2003	2004	2005	2006	2007	2008	2009	2010	2011	2012
Trestné činy (podiel v %)	6,97	6,84	7,12	9,05	10,29	11,27	11,96	13,01	14,00	13,15	14,14	14,80	14,75	15,40	14,80
Trestné činy (počet v tis.)	1,56	1,48	1,59	2,10	2,48	3,06	3,21	3,61	3,61	3,56	4,06	4,58	4,60	4,64	5,19

**PREHLAD**  
**O POČTE ODSÚDENÝCH A TRESTOCH V ROKU 2012**  
**RECIDIVISTI UZNANÍ SÚDOM**

Kraj	Spolu	Počet odsúdených recidivistov					
		z toho:				trest:	
		Mlad.	%	Žien	%	NEPO	%
<b>BA</b>	1 250	1	0,08	136	10,88	721	57,68
<b>TT</b>	1 191	4	0,34	92	7,72	451	37,87
<b>TN</b>	636	6	0,94	34	5,35	357	56,13
<b>NR</b>	847	16	1,89	102	12,04	349	41,20
<b>ZA</b>	1 322	18	1,36	107	8,09	493	37,29
<b>BB</b>	1 673	43	2,57	164	9,80	630	37,66
<b>PO</b>	1 207	44	3,65	114	9,44	464	38,44
<b>KE</b>	2 299	62	2,70	264	11,48	745	32,41
<b>ŠP.TR.SÚD</b>	44	0	-	3	6,82	12	27,27
<b>SR</b>	<b>10 469</b>	<b>194</b>	<b>1,85</b>	<b>1 016</b>	<b>9,70</b>	<b>4 222</b>	<b>40,33</b>



**REKAPITULÁCIA**  
**VÝVOJ TRESTNEJ ČINNOSTI (2008 - 2012)**  
**PERCENTUÁLNY PODIEL JEDNOTLIVÝCH KATEGÓRIÍ PÁCHATEĽOV**

Kraj	Rok	Celkový počet odsúdených	Mladiství		Ženy		Recidivisti uznaní súdom	
			počet	%	počet	%	počet	%
BA	2008	3 666	58	1,58	536	14,62	1 258	34,32
	2009	4 071	83	2,04	594	14,59	1 189	29,21
	2010	3 905	68	1,74	577	14,78	1 221	31,27
	2011	3 927	70	1,78	548	13,95	1 284	32,70
	2012	4 541	20	0,44	668	14,71	1 250	27,53
TT	2008	2 811	130	4,62	359	12,77	670	23,83
	2009	3 006	119	3,96	393	13,07	988	32,87
	2010	3 054	102	3,34	424	13,88	1 098	35,95
	2011	2 961	100	3,38	388	13,10	1 106	37,35
	2012	3 409	81	2,38	435	12,76	1 191	34,94
TN	2008	2 381	158	6,64	252	10,58	459	19,28
	2009	2 696	158	5,86	275	10,20	632	23,44
	2010	2 806	143	5,10	297	10,58	670	23,88
	2011	2 559	118	4,61	338	13,21	596	23,29
	2012	3 013	114	3,78	347	11,52	636	21,11
SR	2008	28 681	2 126	7,41	4 055	14,14	8 013	27,94
	2009	30 953	2 026	6,55	4 582	14,80	9 144	29,54
	2010	31 179	1 748	5,61	4 600	14,75	9 881	31,69
	2011	30 110	1 711	5,68	4 636	15,40	9 420	31,29
	2012	35 077	1 843	5,25	5 191	14,80	10 469	29,85

**REKAPITULÁCIA**  
**VÝVOJ TRESTNEJ ČINNOSTI (2008 - 2012)**  
**PERCENTUÁLNY PODIEL JEDNOTLIVÝCH KATEGÓRIÍ PÁCHATEĽOV**

Kraj	Rok	Celkový počet odsúdených	Mladiství		Ženy		Recidivisti uznaní súdom	
			počet	%	počet	%	počet	%
NR	2008	3 096	168	5,43	392	12,66	604	19,51
	2009	3 569	211	5,91	568	15,91	820	22,98
	2010	3 654	168	4,60	596	16,31	989	27,07
	2011	3 366	156	4,63	561	16,67	858	25,49
	2012	3 734	143	3,83	542	14,52	847	22,68
ZA	2008	2 938	194	6,60	312	10,62	1 147	39,04
	2009	3 346	200	5,98	387	11,57	1 358	40,59
	2010	3 143	135	4,30	362	11,52	1 385	44,07
	2011	2 980	131	4,40	351	11,78	1 113	37,35
	2012	3 507	125	3,56	392	11,18	1 322	37,70
BB	2008	4 738	400	8,44	807	17,03	1 202	25,37
	2009	5 128	389	7,59	922	17,98	1 251	24,40
	2010	4 747	341	7,18	778	16,39	1 316	27,72
	2011	4 781	340	7,11	868	18,16	1 412	29,53
	2012	5 293	339	6,40	941	17,78	1 673	31,61
SR	2008	28 681	2 126	7,41	4 055	14,14	8 013	27,94
	2009	30 953	2 026	6,55	4 582	14,80	9 144	29,54
	2010	31 179	1 748	5,61	4 600	14,75	9 881	31,69
	2011	30 110	1 711	5,68	4 636	15,40	9 420	31,29
	2012	35 077	1 843	5,25	5 191	14,80	10 469	29,85

**REKAPITULÁCIA**  
**VÝVOJ TRESTNEJ ČINNOSTI (2008 - 2012)**  
**PERCENTUÁLNY PODIEL JEDNOTLIVÝCH KATEGÓRIÍ PÁCHATEĽOV**

Kraj	Rok	Celkový počet odsúdených	Mladiství		Ženy		Recidivisti uznaní súdom	
			počet	%	počet	%	počet	%
PO	2008	4 197	509	12,13	616	14,68	1 264	30,12
	2009	4 405	451	10,24	680	15,44	1 143	25,95
	2010	4 594	406	8,84	684	14,89	1 191	25,93
	2011	4 012	395	9,85	599	14,93	996	24,83
	2012	5 144	538	10,46	796	15,47	1 207	23,46
KE	2008	4 757	509	10,70	773	16,25	1 383	29,07
	2009	4 597	415	9,03	742	16,14	1 721	37,44
	2010	5 050	385	7,62	831	16,46	1 955	38,71
	2011	5 341	401	7,51	949	17,77	2 009	37,61
	2012	6 280	483	7,69	1 042	16,59	2 299	36,61
ŠP.TR.SÚD	2008	97	0	-	8	8,25	26	26,80
	2009	135	0	-	21	15,56	42	31,11
	2010	226	0	-	51	22,57	56	24,78
	2011	183	0	-	34	18,58	46	25,14
	2012	156	0	-	28	17,95	44	28,21
SR	2008	28 681	2 126	7,41	4 055	14,14	8 013	27,94
	2009	30 953	2 026	6,55	4 582	14,80	9 144	29,54
	2010	31 179	1 748	5,61	4 600	14,75	9 881	31,69
	2011	30 110	1 711	5,68	4 636	15,40	9 420	31,29
	2012	35 077	1 843	5,25	5 191	14,80	10 469	29,85

**PREHLAD**  
**O OSOBITNE SLEDOVANÝCH TRESTNÝCH ČINOCH, PODIELE TRESTOV A JEDNOTLIVÝCH KATEGÓRIÁCH ODSÚDENÝCH**  
**V ROKU 2012 PODĽA ZÁKONA č. 300/2005 Z. z.**

**I. HLAVA - trestné činy proti životu a zdraviu**

Kraj	Počet odsúd.	Tresty uložené odsúdeným a ich podiel								Počet odsúdených vo vybraných kategóriách				Počet odsúdených	
		NEPO	%	PO	%	PT ul. samos.	%	iné samost. tresty	%	mlad.	žien	rec. uzn. súdom	vplyv alkoholu	§ 144 a 145 Tr.z.	§ 155,156 a § 147,148 Tr.z.
<b>BA</b>	562	124	22,1	320	56,9	79	14,1	33	5,9	5	73	116	16	5	83
<b>TT</b>	342	75	21,9	205	59,9	36	10,5	25	7,3	11	34	104	31	4	107
<b>TN</b>	366	75	20,5	244	66,7	24	6,6	23	6,3	11	44	46	48	3	105
<b>NR</b>	410	63	15,4	258	62,9	31	7,6	54	13,2	19	37	59	34	8	129
<b>ZA</b>	297	42	14,1	191	64,3	34	11,4	29	9,8	11	34	65	35	6	103
<b>BB</b>	409	72	17,6	246	60,1	36	8,8	44	10,8	26	36	66	39	5	123
<b>PO</b>	354	44	12,4	241	68,1	26	7,3	30	8,5	33	26	54	59	5	172
<b>KE</b>	426	55	12,9	289	67,8	31	7,3	38	8,9	24	35	111	63	5	183
<b>ŠP.TR.SÚD</b>	1	1	100,0	0	-	0	-	0	-	0	0	1	0	1	0
<b>SR</b>	<b>3 167</b>	<b>551</b>	<b>17,4</b>	<b>1 994</b>	<b>63,0</b>	<b>297</b>	<b>9,4</b>	<b>276</b>	<b>8,7</b>	<b>140</b>	<b>319</b>	<b>622</b>	<b>325</b>	<b>42</b>	<b>1 005</b>

## II. HLAVA - trestné činy proti slobode a ľudskej dôstojnosti

Kraj	Počet odsúd.	Tresty uložené odsúdeným a ich podiel								Počet odsúdených vo vybraných kategóriách				Počet odsúdených	
		NEPO	%	PO	%	PT ul. samos.	%	iné samost. tresty	%	mlad.	žien	rec. uzn. súdom	vplyv alkoholu	§ 188 Tr.z.	§ 199-203 Tr.z.
<b>BA</b>	151	59	39,1	81	53,6	8	5,3		0,0	3	6	41	4	76	15
<b>TT</b>	135	45	33,3	72	53,3	6	4,4	12	8,9	11	11	62	16	43	15
<b>TN</b>	127	45	35,4	75	59,1	5	3,9	1	0,8	16	10	30	16	35	23
<b>NR</b>	228	75	32,9	137	60,1	4	1,8	9	3,9	26	11	57	25	65	34
<b>ZA</b>	206	62	30,1	121	58,7	7	3,4	13	6,3	25	11	77	21	50	25
<b>BB</b>	329	90	27,4	200	60,8	8	2,4	23	7,0	70	26	113	36	37	49
<b>PO</b>	311	81	26,0	188	60,5	3	1,0	21	6,8	117	22	80	20	55	89
<b>KE</b>	439	119	27,1	285	64,9	3	0,7	12	2,7	124	31	157	25	84	93
<b>ŠP.TR.SÚD</b>	2	0	0,0	2	-	0	-	0	-	0	0	1	0	0	0
<b>SR</b>	<b>1 928</b>	<b>576</b>	<b>29,9</b>	<b>1 161</b>	<b>60,2</b>	<b>44</b>	<b>2,3</b>	<b>91</b>	<b>4,7</b>	<b>392</b>	<b>128</b>	<b>618</b>	<b>163</b>	<b>445</b>	<b>343</b>

### III. HLAVA - trestné činy proti rodine a mládeži

Kraj	Počet odsúd.	Tresty uložené odsúdeným a ich podiel								Počet odsúdených vo vybraných kategóriách				Počet odsúdených	
		NEPO	%	PO	%	PT ul. samos.	%	iné samost. tresty	%	mlad.	žien	rec. uzn. súdom	vplyv alkoholu	§ 207 Tr.z.	§ 211 Tr.z.
<b>BA</b>	439	98	22,3	334	76,1	1	0,2	6	1,4	0	56	120	4	414	15
<b>TT</b>	492	88	17,9	347	70,5	3	0,6	53	10,8	0	80	197	3	417	60
<b>TN</b>	528	131	24,8	391	74,1	0	0,0	4	0,8	0	74	129	7	490	30
<b>NR</b>	572	96	16,8	408	71,3	0	0,0	67	11,7	0	150	202	10	399	147
<b>ZA</b>	489	102	20,9	362	74,0	0	0,0	25	5,1	0	68	243	12	441	27
<b>BB</b>	776	97	12,5	481	62,0	2	0,3	187	24,1	0	266	322	8	485	277
<b>PO</b>	923	111	12,0	643	69,7	5	0,5	151	16,4	3	307	265	9	470	432
<b>KE</b>	1 073	111	10,3	797	74,3	4	0,4	123	11,5	0	404	451	1	510	554
<b>SR</b>	<b>5 292</b>	<b>834</b>	<b>15,8</b>	<b>3 763</b>	<b>71,1</b>	<b>15</b>	<b>0,3</b>	<b>616</b>	<b>11,6</b>	<b>3</b>	<b>1 405</b>	<b>1 929</b>	<b>54</b>	<b>3 626</b>	<b>1 542</b>

**IV. HLAVA - trestné činy proti majetku**

Kraj	Počet odsúd.	Tresty uložené odsúdeným a ich podiel								Počet odsúdených vo vybraných kategóriách				Počet odsúdených
		NEPO	%	PO	%	PT ul. samos.	%	iné samost. tresty	%	mlad.	žien	rec. uzn. súdom	vplyv alkoholu	§ 212, 213, 221 Tr.z.
<b>BA</b>	1 615	462	28,6	972	60,2	90	5,6	69	4,3	7	362	606	13	1 274
<b>TT</b>	1 046	216	20,7	650	62,1	31	3,0	140	13,4	41	218	433	15	792
<b>TN</b>	901	200	22,2	579	64,3	44	4,9	70	7,8	65	142	236	29	727
<b>NR</b>	1 204	215	17,9	773	64,2	36	3,0	144	12,0	73	238	277	8	929
<b>ZA</b>	1 102	234	21,2	688	62,4	40	3,6	123	11,2	77	214	536	33	885
<b>BB</b>	2 091	287	13,7	1 109	53,0	62	3,0	512	24,5	192	489	679	27	1 580
<b>PO</b>	1 939	287	14,8	1 122	57,9	78	4,0	303	15,6	322	335	490	19	1 562
<b>KE</b>	2 403	401	16,7	1 515	63,0	75	3,1	261	10,9	280	464	929	40	1 949
<b>ŠP.TR.SÚD</b>	6	3	50,0	3	50,0	0	-	0	-	0	1	2	0	1
<b>SR</b>	<b>12 307</b>	<b>2 305</b>	<b>18,7</b>	<b>7 411</b>	<b>60,2</b>	<b>456</b>	<b>3,7</b>	<b>1 622</b>	<b>13,2</b>	<b>1 057</b>	<b>2 463</b>	<b>4 188</b>	<b>184</b>	<b>9 699</b>

**VIII. HLAVA - trestné činy proti poriadku vo verejných veciach**

Kraj	Počet odsúd.	Tresty uložené odsúdeným a ich podiel								Počet odsúdených vo vybraných kategóriách				Počet odsúdených	
		NEPO	%	PO	%	PT ul. samos.	%	iné samost. tresty	%	mlad.	žien	rec. uzn. súdom	vplyv alkoholu	§ 323 a 324 Tr.z.	§ 328 - 336 Tr.z.
<b>BA</b>	438	150	34,2	179	40,9	19	4,3	90	20,5	2	41	165	26	40	0
<b>TT</b>	375	112	29,9	159	42,4	12	3,2	89	23,7	1	20	184	24	11	0
<b>TN</b>	269	108	40,1	127	47,2	5	1,9	28	10,4	4	19	94	31	24	1
<b>NR</b>	261	95	36,4	126	48,3	10	3,8	28	10,7	5	27	99	25	30	0
<b>ZA</b>	230	59	25,7	104	45,2	13	5,7	54	23,5	0	15	128	30	15	0
<b>BB</b>	373	124	33,2	167	44,8	11	2,9	68	18,2	9	44	201	46	41	0
<b>PO</b>	307	98	31,9	137	44,6	12	3,9	54	17,6	17	33	128	42	41	0
<b>KE</b>	364	95	26,1	147	40,4	18	4,9	100	27,5	8	21	197	41	38	0
<b>ŠP.TR.SÚD</b>	109	3	2,8	43	39,4	56	51,4	1	0,9	0	21	24	0	0	1
<b>SR</b>	<b>2 726</b>	<b>844</b>	<b>31,0</b>	<b>1 189</b>	<b>43,6</b>	<b>156</b>	<b>5,7</b>	<b>512</b>	<b>18,8</b>	<b>46</b>	<b>241</b>	<b>1 220</b>	<b>265</b>	<b>240</b>	<b>2</b>



**IX. HLAVA - trestné činy proti iným právam a slobodám**

Kraj	Počet odsúd.	Tresty uložené odsúdeným a ich podiel								Počet odsúdených vo vybraných kategóriách				Počet odsúdených	
		NEPO	%	PO	%	PT ul. samos.	%	iné samost. tresty	%	mlad.	žien	rec. uzn. súdom	vplyv alkoholu	§ 359-360 Tr.z.	§ 364 Tr.z.
<b>BA</b>	261	57	21,8	169	64,8	30	11,5	4	1,5	3	12	71	38	124	118
<b>TT</b>	149	30	20,1	98	65,8	9	6,0	11	7,4	8	6	58	30	80	54
<b>TN</b>	210	48	22,9	144	68,6	11	5,2	4	1,9	9	9	54	83	80	119
<b>NR</b>	215	46	21,4	118	54,9	17	7,9	26	12,1	12	8	50	55	105	94
<b>ZA</b>	283	46	16,3	168	59,4	27	9,5	38	13,4	7	4	127	106	133	140
<b>BB</b>	419	61	14,6	216	51,6	55	13,1	66	15,8	28	22	154	113	166	235
<b>PO</b>	323	56	17,3	195	60,4	39	12,1	22	6,8	22	15	65	76	133	175
<b>KE</b>	419	98	23,4	251	59,9	39	9,3	18	4,3	27	21	181	145	230	175
<b>ŠP.TR.SÚD</b>	0	0	-	0	-	0	-	0	-	0	0	0	0	0	0
<b>SR</b>	<b>2 279</b>	<b>442</b>	<b>19,4</b>	<b>1 359</b>	<b>59,6</b>	<b>227</b>	<b>10,0</b>	<b>189</b>	<b>8,3</b>	<b>116</b>	<b>97</b>	<b>760</b>	<b>646</b>	<b>1 051</b>	<b>1 110</b>

**PREHLAD**  
**O OSOBITNE SLEDOVANÝCH TRESTNÝCH ČINOCH, PODIELE TRESTOV A JEDNOTLIVÝCH KATEGÓRIÁCH ODSÚDENÝCH**  
**V ROKU 2012 PODĽA ZÁKONA č. 140/1961 Zb.**

**III. HLAVA - trestné činy proti poriadku vo verejných veciach**

Kraj	Počet odsúd.	Tresty uložené odsúdeným a ich podiel								Počet odsúdených vo vybraných kategóriách				Počet odsúdených	
		NEPO	%	PO	%	PT ul. samos.	%	iné samost. tresty	%	mlad.	žien	rec. uzn. súdom	vplyv alkoholu	§155, 156 Tr.z.	§160 až 162 Tr.z.
<b>BA</b>	9	2	22,2	1	11,1	6	66,7	0	0,0	0	5	1	0	1	0
<b>TT</b>	2	0	-	0	0,0	0	-	0	-	0	0	0	0	0	1
<b>TN</b>	2	1	-	0	0,0	1	50,0	0	-	0	1	0	0	0	0
<b>NR</b>	7	1	-	4	57,1	2	28,6	0	-	0	3	1	0	0	0
<b>ZA</b>	2	0	-	1	50,0	1	-	0	-	0	0	1	0	0	0
<b>BB</b>	3	0	0,0	3	100,0	0	-	0	-	0	0	0	0	0	0
<b>PO</b>	8	1	-	6	75,0	1	-	0	-	0	0	4	0	0	0
<b>KE</b>	6	0	-	3	50,0	3	-	0	-	1	1	4	0	1	0
<b>ŠP.TR.SÚD</b>	1	0	0,0	1	100,0	0	0,0	0	-	0	0	0	0	0	1
<b>SR</b>	<b>40</b>	<b>5</b>		<b>19</b>	<b>47,5</b>	<b>14</b>	<b>35,0</b>	<b>0</b>	<b>0,0</b>	<b>1</b>	<b>10</b>	<b>11</b>	<b>0</b>	<b>2</b>	<b>2</b>

**V. HLAVA - trestné činy hrubo narušujúce občianske spolužitie**

Kraj	Počet odsúd.	Tresty uložené odsúdeným a ich podiel								Počet odsúdených vo vybraných kategóriách				Počet odsúdených	
		NEPO	%	PO	%	PT ul. samos.	%	iné samost. tresty	%	mlad.	žien	rec. uzn. súdom	vplyv alkoholu	§ 196-197a Tr. z.	§ 202 Tr. z.
<b>BA</b>	9	0	-	7	77,8	1	11,1	1	-	0	1	4	0	0	5
<b>TT</b>	7	0	-	4	-	2	-	1	-	0	0	0	0	0	4
<b>TN</b>	3	0	-	3	100,0	0	0,0	0	-	0	0	0	2	0	2
<b>NR</b>	7	2	28,6	1	14,3	3	42,9	0	-	0	1	0	0	0	3
<b>ZA</b>	2	0	0,0	1	50,0	1	50,0	0	-	0	0	0	0	0	1
<b>BB</b>	2	0	-	2	100,0	0	0,0	0	-	0	0	0	0	0	1
<b>PO</b>	3	0	-	2	66,7	0	0,0	0	-	0	0	0	0	0	3
<b>KE</b>	8	0	0,0	8	100,0	0	0,0	0	-	0	2	5	0	0	1
<b>SR</b>	<b>41</b>	<b>2</b>	<b>4,9</b>	<b>28</b>	<b>68,3</b>	<b>7</b>	<b>17,1</b>	<b>2</b>	<b>-</b>	<b>0</b>	<b>4</b>	<b>9</b>	<b>2</b>	<b>0</b>	<b>20</b>

# **VI. HLAVA - trestné činy proti rodine a mládeži**

<b>Kraj</b>	<b>Počet odsúd.</b>	<b>Tresty uložené odsúdeným a ich podiel</b>								<b>Počet odsúdených vo vybraných kategóriách</b>				<b>Počet odsúdených</b>	
		NEPO	%	PO	%	PT ul. samos.	%	iné samost. tresty	%	mlad.	žien	rec. uzn. súdom	vplyv alkoholu	§ 213 Tr. z.	§ 217 § 218 Tr. z.
<b>BA</b>	8	1	12,5	7	87,5	0	-	0	-	0	2	2	0	2	2
<b>TT</b>	2	1	-	1	50,0	0	-	0	-	0	0	2	0	0	0
<b>TN</b>	3	1	-	2	66,7	0	-	0	-	0	0	1	0	3	0
<b>NR</b>	3	1	33,3	2	66,7	0	-	0	-	0	0	0	0	2	0
<b>ZA</b>	2	1	-	1	50,0	0	-	0	-	0	1	0	0	1	0
<b>BB</b>	1	0	0,0	1	100,0	0	-	0	-	0	1	0	0	0	1
<b>PO</b>	2	0	-	2	100,0	0	-	0	-	0	1	1	0	1	0
<b>KE</b>	4	1	25,0	3	75,0	0	-	0	-	0	0	2	0	3	0
<b>SR</b>	<b>25</b>	<b>6</b>	<b>24,0</b>	<b>19</b>	<b>76,0</b>	<b>0</b>	<b>-</b>	<b>0</b>	<b>-</b>	<b>0</b>	<b>5</b>	<b>8</b>	<b>0</b>	<b>12</b>	<b>3</b>

# **VII. HLAVA - trestné činy proti životu a zdraviu**

Kraj	Počet odsúd.	Tresty uložené odsúdeným a ich podiel								Počet odsúdených vo vybraných kategóriách				Počet odsúdených	
		NEPO	%	PO	%	PT ul. samos.	%	iné samost. tresty	%	mlad.	žien	rec. uzn. súdom	vplyv alkoholu	§ 219 Tr.z.	§ 221 § 222 § 225 Tr.z.
<b>BA</b>	25	1	4,0	16	64,0	7	28,0	0	-	0	0	3	1	1	17
<b>TT</b>	2	1	50,0	1	50,0	1	-	0	-	0	0	0	0	0	1
<b>TN</b>	7	1	14,3	5	71,4	1	14,3	0	0,0	0	3	0	1	1	4
<b>NR</b>	16	1	6,3	5	31,3	9	56,3	0	-	0	1	1	1	0	15
<b>ZA</b>	7	1	-	3	42,9	1	14,3	0	-	0	0	4	1	0	4
<b>BB</b>	5	0	0,0	2	40,0	3	60,0	0	-	0	1	1	0	0	4
<b>PO</b>	4	0	-	0	0,0	4	-	0	-	0	0	0	0	0	4
<b>KE</b>	6	1	16,7	4	66,7	1	16,7	0	-	0	0	4	2	0	4
<b>SR</b>	<b>72</b>	<b>6</b>	<b>8,3</b>	<b>36</b>	<b>50,0</b>	<b>27</b>	<b>37,5</b>	<b>0</b>	<b>0,0</b>	<b>0</b>	<b>5</b>	<b>13</b>	<b>6</b>	<b>2</b>	<b>53</b>

### VIII. HLAVA - trestné činy proti slobode a ľudskej dôstojnosti

Kraj	Počet odsúd.	Tresty uložené odsúdeným a ich podiel								Počet odsúdených vo vybraných kategóriách				Počet odsúdených	
		NEPO	%	PO	%	PT ul. samos.	%	iné samost. tresty	%	mlad.	žien	rec. uzn. súdom	vplyv alkoholu	§ 234 Tr.z.	§ 241-243 a § 245 Tr.z.
<b>BA</b>	26	10	38,5	10	38,5	6	23,1	0	-	0	0	5	0	8	1
<b>TT</b>	7	1	14,3	5	71,4	1	-	0	-	0	0	1	0	1	0
<b>TN</b>	5	3	60,0	2	40,0	0	0,0	0	-	1	1	0	1	2	1
<b>NR</b>	29	8	27,6	18	62,1	3	10,3	0	-	1	4	1	0	22	1
<b>ZA</b>	2	0	0,0	2	100,0	0	0,0	0	-	0	0	1	0	2	0
<b>BB</b>	10	0	-	6	60,0	0	-	0	-	1	1	2	0	0	0
<b>PO</b>	19	1	-	12	63,2	5	26,3	0	-	3	0	6	0	2	1
<b>KE</b>	10	2	20,0	6	60,0	2	20,0	0	-	1	2	4	2	1	3
<b>SR</b>	<b>108</b>	<b>25</b>	<b>23,1</b>	<b>61</b>	<b>56,5</b>	<b>17</b>	<b>15,7</b>	<b>0</b>	<b>-</b>	<b>7</b>	<b>8</b>	<b>20</b>	<b>3</b>	<b>38</b>	<b>7</b>

**IX. HLAVA - trestné činy proti majetku**

Kraj	Počet odsúd.	Tresty uložené odsúdeným a ich podiel								Počet odsúdených vo vybraných kategóriách				Počet odsúdených
		NEPO	%	PO	%	PT ul. samos.	%	iné samost. tresty	%	mlad.	žien	rec. uzn. súdom	vplyv alkoholu	§ 247, 248, 250 Tr.z.
<b>BA</b>	105	8	7,6	86	81,9	10	9,5	0	-	0	28	7	0	51
<b>TT</b>	31	2	6,5	23	74,2	1	3,2	0	-	2	5	5	0	25
<b>TN</b>	24	1	4,2	22	91,7	0	0,0	0	-	2	7	3	0	12
<b>NR</b>	53	10	18,9	35	66,0	4	7,5	0	-	0	11	3	0	31
<b>ZA</b>	44	2	4,5	36	81,8	6	13,6	0	-	0	8	9	0	23
<b>BB</b>	69	4	5,8	57	82,6	7	10,1	0	-	1	15	8	0	41
<b>PO</b>	89	6	6,7	51	57,3	14	15,7	0	-	5	25	17	0	49
<b>KE</b>	59	2	3,4	43	72,9	13	22,0	0	-	1	7	27	0	36
<b>ŠP.TR.SÚD</b>	7	2	-	5	71,4	0	-	0	-	0	1	2	0	2
<b>SR</b>	<b>481</b>	<b>37</b>	<b>7,7</b>	<b>358</b>	<b>74,4</b>	<b>55</b>	<b>11,4</b>	<b>0</b>	<b>-</b>	<b>11</b>	<b>107</b>	<b>81</b>	<b>0</b>	<b>270</b>

**PREHL'AD**  
**O TRESTNÝCH ČINOCH S OBSAHOM EXTRÉMIZMU ZA SR V ROKU 2012**

Paragrafy Osobitný motív	Počet odsúdených	Počet skutkov	Uložené tresty			
			NEPO	PO	Peňažný trest	Iný trest
421, 422 (NTZ)	30	33	1	19	4	6
260, 261 (STZ)	2	4	0	0	2	0
422a (NTZ)	0	0	0	0	0	0
422b (NTZ)	2	3	0	2	0	0
422c (NTZ)	1	1	1	0	0	0
423 (NTZ)	1	6	0	1	0	0
198 (STZ)	0	0	0	0	0	0
424 (NTZ)	3	4	0	3	0	0
198a (STZ)	0	0	0	0	0	0
424a (NTZ)	0	0	0	0	0	0
osobitný motív § 140, písm. d	8	8	0	5	2	1
osobitný motív § 140, písm. f	8	8	1	5	2	0

NTZ - Zákon č. 300/2005 Z. z.

STZ - Zákon č. 140/1961 Zb.



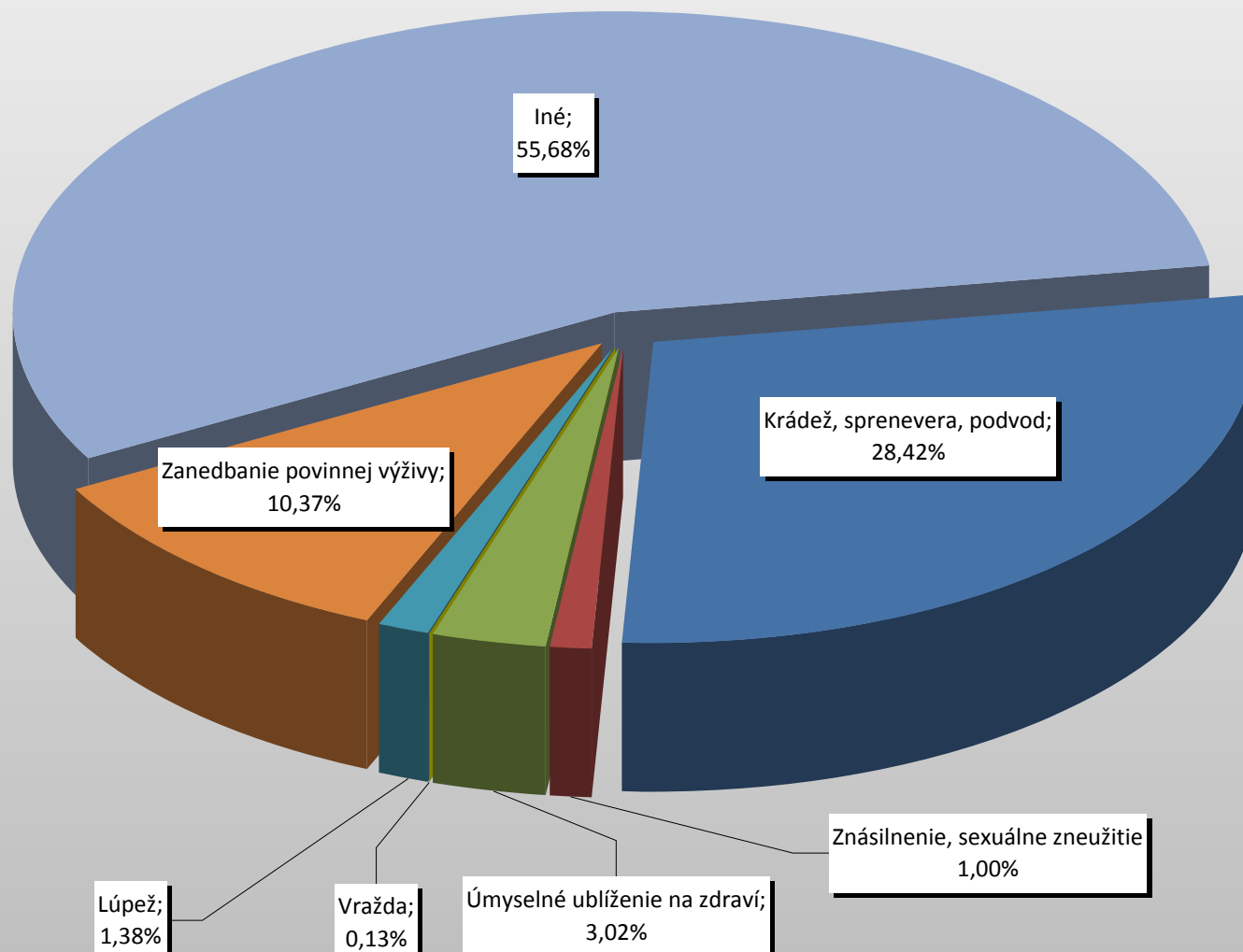
**PREHL'AD**  
**O TRESTNOM ČINE TÝRANIA BLÍZKEJ A ZVERENEJ OSOBY ZA ROK 2012**  
**PODĽA § 208**

Kraj	Počet odsúdených	Počet spáchaných skutkov	TRESTY			
			NEPO	PO	Peňažný trest	Iné
BA	10	11	3	7	0	0
TT	15	15	5	10	0	0
TN	7	7	3	4	0	0
NR	23	23	11	12	0	0
ZA	20	20	4	16	0	0
BB	14	14	4	10	0	0
PO	20	20	7	13	0	0
KE	7	7	3	4	0	0
<b>SR</b>	<b>116</b>	<b>117</b>	<b>40</b>	<b>76</b>	<b>0</b>	<b>0</b>

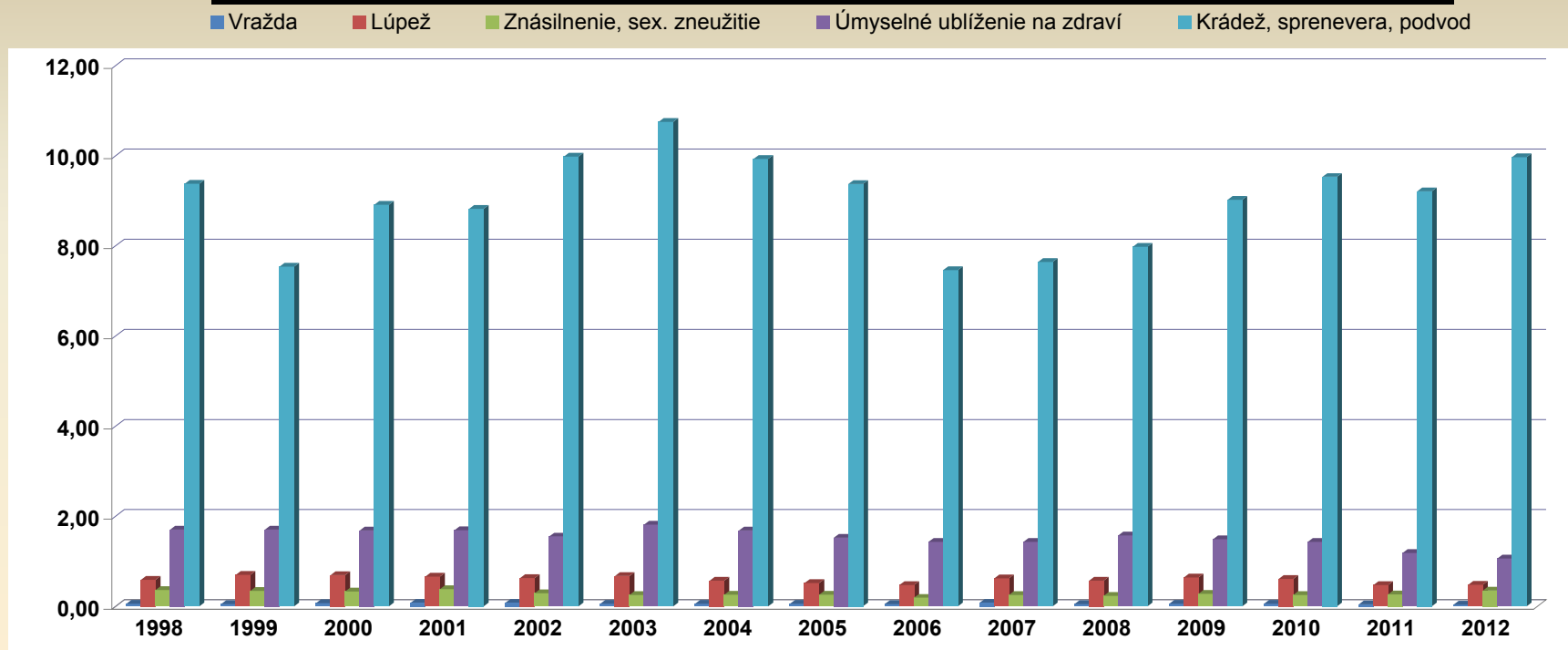
**§ 208 - POHLAVIE A VEK PÁCHATEĽA**

Kraj	Pohlavie		Vek páchatel'a					
	Muž	Žena	Mladiství	18-25 rokov	25-35 rokov	35-50 rokov	50-60 rokov	Nad 60 rokov
BA	10	0	0	0	0	5	4	1
TT	14	1	0	0	3	9	1	2
TN	6	1	0	0	1	4	2	0
NR	22	1	0	0	2	13	6	2
ZA	19	1	0	2	4	9	5	0
BB	10	4	0	0	2	8	4	0
PO	20	0	0	0	3	8	4	5
KE	7	0	0	0	0	3	2	2
<b>SR</b>	<b>108</b>	<b>8</b>	<b>0</b>	<b>2</b>	<b>15</b>	<b>59</b>	<b>28</b>	<b>12</b>

**Podiel počtu odsúdených za vybrané trestné činy  
na celkovom počte odsúdených v SR  
v roku 2012**



## Vývoj najťažších trestných činov - počet odsúdených osôb (v tis.) od r. 1998



Rok	1998	1999	2000	2001	2002	2003	2004	2005	2006	2007	2008	2009	2010	2011	2012
Vražda	0,06	0,05	0,07	0,08	0,08	0,06	0,06	0,06	0,05	0,08	0,05	0,06	0,06	0,04	0,04
Lúpež	0,59	0,70	0,69	0,66	0,63	0,67	0,57	0,52	0,47	0,62	0,57	0,64	0,61	0,47	0,48
Znásilnenie, sex. zneužitie	0,36	0,34	0,33	0,38	0,29	0,25	0,26	0,26	0,19	0,25	0,23	0,28	0,25	0,27	0,35
Úmyselné ublíženie na zdraví	1,70	1,70	1,68	1,69	1,55	1,81	1,68	1,52	1,43	1,43	1,57	1,49	1,43	1,18	1,06
Krádež, sprenevera, podvod	9,38	7,54	8,91	8,82	9,98	10,75	9,93	9,37	7,46	7,64	7,98	9,02	9,53	9,21	9,97

**PREHLAD O ODSÚDENÝCH, OD POTRESTANIA KTORÝCH SÚD UPUSTIL V ROKU 2012**  
**(OKRESNÉ A KRAJSKÉ SÚDY)**

Kraj	Počet odsúdených spolu	Osoby, od potrestania ktorých súd upustil					
		spolu		z toho			
		počet	% podiel z odsúdených celkom	mladistvých		žien	
				počet	% podiel z počtu upustených	počet	% podiel z počtu upustených
<b>BA</b>	4 541	28	0,6	1	3,6	10	35,7
<b>TT</b>	3 409	14	0,4	7	50,0	1	7,1
<b>TN</b>	3 013	15	0,5	6	40,0	2	13,3
<b>NR</b>	3 734	53	1,4	21	39,6	8	15,1
<b>ZA</b>	3 507	25	0,7	11	44,0	8	32,0
<b>BB</b>	5 293	117	2,2	77	65,8	27	23,1
<b>PO</b>	5 144	186	3,6	127	68,3	24	12,9
<b>KE</b>	6 280	152	2,4	102	67,1	24	15,8
<b>ŠP.TR.SÚD</b>	156	0	-	0	-	0	-
<b>SR</b>	<b>35 077</b>	<b>590</b>	<b>1,7</b>	<b>352</b>	<b>59,7</b>	<b>104</b>	<b>17,6</b>

**POČET OSÔB, U KTORÝCH SÚD ROZHODOL O OSLOBODENÍ, POSTÚPENÍ A ZASTAVENÍ  
V ROKU 2012**

**PODĽA ZÁK. Č. 301/2005 Z. z.**

<b>Kraj</b>	<b>Počet osôb, u ktorých došlo k:</b>				
	oslobodeniu	postúpeniu inému orgánu	zastaveniu trestného stíhania	podmienečnému zastaveniu stíhania podľa § 216 Tr.por.	zmieru a zastaveniu
<b>BA</b>	255	10	44	27	6
<b>TT</b>	162	2	29	10	1
<b>TN</b>	176	9	45	19	5
<b>NR</b>	137	13	24	44	8
<b>ZA</b>	206	15	42	33	23
<b>BB</b>	256	31	55	36	26
<b>PO</b>	169	24	35	46	20
<b>KE</b>	263	27	51	56	27
<b>ŠP.TR.SÚD</b>	18	0	1	0	0
<b>SR</b>	<b>1 642</b>	<b>131</b>	<b>326</b>	<b>271</b>	<b>116</b>

**POČET OSÔB, U KTORÝCH SÚD ROZHODOL O OSLOBODENÍ, PODMIENEČNOM ZASTAVENÍ,  
ZASTAVENÍ A POSTÚPENÍ V ROKU 2012**

**PODĽA ZÁK. Č. 141/1961 Zb.**

<b>Kraj</b>	<b>Počet osôb, u ktorých došlo k:</b>			
	oslobodeniu	podmienečnému zastaveniu stíhania podľa § 307 Tr. por.	zastaveniu trestného stíhania	postúpeniu inému orgánu
<b>BA</b>	60	1	12	0
<b>TT</b>	15	1	14	0
<b>TN</b>	24	0	11	0
<b>NR</b>	17	1	15	0
<b>ZA</b>	22	1	13	0
<b>BB</b>	22	1	7	0
<b>PO</b>	27	8	21	0
<b>KE</b>	27	0	6	0
<b>ŠP.TR. SÚD</b>	3	0	0	0
<b>SR</b>	<b>217</b>	<b>13</b>	<b>99</b>	<b>0</b>

**POČET OSÔB, KTORÝM SÚD ULOŽIL TREST DOMÁCEHO VÄZENIA A POVINNEJ PRÁCE**

**PODĽA ZÁK. č. 300/2005 Z. z.**

**A POČET SÚDOM SCHVÁLENÝCH DOHÔD O VINE A TRESTE**

**PODĽA ZÁK. č. 301/2005 Z. z.**

**V ROKU 2012**

<b>Kraj</b>	<b>Počet osôb, ktorým bol uložený trest</b>		<b>Počet súdom schválených dohôd o vine a treste</b>
	<b>domáceho väzenia</b>	<b>povinnnej práce</b>	
<b>BA</b>	0	98	295
<b>TT</b>	0	402	932
<b>TN</b>	1	108	980
<b>NR</b>	1	319	559
<b>ZA</b>	0	242	959
<b>BB</b>	10	930	1 074
<b>PO</b>	12	547	1 257
<b>KE</b>	1	477	923
<b>ŠP.TR.SÚD</b>	0	0	77
<b>SR</b>	<b>25</b>	<b>3 123</b>	<b>7 056</b>

**PREHLAD**  
**O VPLYVE ALKOHOLU NA TRESTNÚ ČINNOSŤ (2008 - 2012)**

Kraj	Rok	Počet odsúdených			Z odsúdených pod vplyvom alkoholu bolo:			
		Spolu	z toho: pod vplyvom alkoholu		Žien		Mladistvých	
			počet	%	počet	%	počet	%
BA	2008	3 666	167	4,6	6	3,6	0	0,0
	2009	4 071	180	4,4	7	3,9	3	1,7
	2010	3 905	174	4,5	8	4,6	1	0,6
	2011	3 927	189	4,8	6	3,2	3	1,6
	2012	4 541	798	17,6	73	9,1	0	0,0
TT	2008	2 811	239	8,5	11	4,6	3	1,3
	2009	3 006	162	5,4	5	3,1	1	0,6
	2010	3 054	115	3,8	5	4,3	0	-
	2011	2 961	148	5,0	4	2,7	3	2,0
	2012	3 409	648	19,0	42	6,5	2	0,3
TN	2008	2 381	418	17,6	10	2,4	10	2,4
	2009	2 696	441	16,4	13	2,9	17	3,9
	2010	2 806	410	14,6	17	4,1	10	2,4
	2011	2 559	329	12,9	11	3,3	13	4,0
	2012	3 013	666	22,1	31	4,7	7	1,1
SR	2008	28 681	3 131	10,9	100	3,2	57	1,8
	2009	30 953	3 006	9,7	91	3,0	71	2,4
	2010	31 179	2 537	8,1	90	3,5	66	2,6
	2011	30 110	2 369	7,9	77	3,3	56	2,4
	2012	35 077	6 484	18,5	330	5,1	55	0,8



**PREHLAD**  
**O VPLYVE ALKOHOLU NA TRESTNÚ ČINNOSŤ (2008 - 2012)**

Kraj	Rok	Počet odsúdených			Z odsúdených pod vplyvom alkoholu bolo:			
		Spolu	z toho: pod vplyvom alkoholu		Žien		Mladistvých	
			počet	%	počet	%	počet	%
NR	2008	3 096	366	11,8	15	4,1	4	1,1
	2009	3 569	324	9,1	4	1,2	1	0,3
	2010	3 654	284	7,8	9	3,2	10	3,5
	2011	3 366	227	6,7	8	3,5	6	2,6
	2012	3 734	631	16,9	31	4,9	3	0,5
ZA	2008	2 938	537	18,3	9	1,7	6	1,1
	2009	3 346	519	15,5	16	3,1	23	4,4
	2010	3 143	387	12,3	13	3,4	8	2,1
	2011	2 980	365	12,2	11	3,0	3	0,8
	2012	3 507	935	26,7	33	3,5	7	0,7
BB	2008	4 738	606	12,8	26	4,3	15	2,5
	2009	5 128	508	9,9	22	4,3	12	2,4
	2010	4 747	381	8,0	5	1,3	11	2,9
	2011	4 781	357	7,5	11	3,1	7	2,0
	2012	5 293	876	16,6	43	4,9	12	1,4
SR	2008	28 681	3 131	10,9	100	3,2	57	1,8
	2009	30 953	3 006	9,7	91	3,0	71	2,4
	2010	31 179	2 537	8,1	90	3,5	66	2,6
	2011	30 110	2 369	7,9	77	3,3	56	2,4
	2012	35 077	6 484	18,5	330	5,1	55	0,8

**PREHLAD**  
**O VPLYVE ALKOHOLU NA TRESTNÚ ČINNOSŤ (2008 - 2012)**

Kraj	Rok	Počet odsúdených			Z odsúdených pod vplyvom alkoholu bolo:			
		Spolu	z toho: pod vplyvom alkoholu		Žien		Mladistvých	
			počet	%	počet	%	počet	%
PO	2008	4 197	431	10,3	5	1,2	13	3,0
	2009	4 405	447	10,1	14	3,1	10	2,2
	2010	4 594	429	9,3	19	4,4	14	3,3
	2011	4 012	341	8,5	12	3,5	11	3,2
	2012	5 144	865	16,8	30	3,5	11	1,3
KE	2008	4 757	352	7,4	18	5,1	6	1,7
	2009	4 597	402	8,7	10	2,5	4	1,0
	2010	5 050	354	7,0	13	3,7	12	3,4
	2011	5 341	413	7,7	14	3,4	10	2,4
	2012	6 280	1 065	17,0	47	4,4	13	1,2
ŠP.TR. SÚD	2008	97	15	15,5	0	-	0	-
	2009	135	23	17,0	0	-	0	-
	2010	226	3	1,3	1	33,3	0	-
	2011	183	0	-	0	-	0	-
	2012	156	0	-	0	-	0	-
SR	2008	28 681	3 131	10,9	100	3,2	57	1,8
	2009	30 953	3 006	9,7	91	3,0	71	2,4
	2010	31 179	2 537	8,1	90	3,5	66	2,6
	2011	30 110	2 369	7,9	77	3,3	56	2,4
	2012	35 077	6 484	18,5	330	5,1	55	0,8

**PREHL'AD O VPLYVE NÁVYKOVÝCH LÁTOK (DROG) NA TRESTNÚ ČINNOSŤ V ROKOCH 2008 - 2012**

Kraj	Rok	Počet odsúdených:		
		spolu	z toho pod vplyvom drog	
			počet	%
BA	2008	3 666	157	4,28
	2009	4 071	144	3,54
	2010	3 905	46	1,18
	2011	3 927	23	0,59
	2012	4 541	141	3,11
TT	2008	2 811	60	2,13
	2009	3 006	57	1,90
	2010	3 054	27	0,88
	2011	2 961	36	1,22
	2012	3 409	37	1,09
TN	2008	2 381	31	1,30
	2009	2 696	22	0,82
	2010	2 806	26	0,93
	2011	2 559	30	1,17
	2012	3 013	36	1,19
NR	2008	3 096	47	1,52
	2009	3 569	52	1,46
	2010	3 654	69	1,89
	2011	3 366	37	1,10
	2012	3 734	40	1,07
SR	<b>2008</b>	<b>28 681</b>	<b>406</b>	<b>1,42</b>
	<b>2009</b>	<b>30 953</b>	<b>383</b>	<b>1,24</b>
	<b>2010</b>	<b>31 179</b>	<b>269</b>	<b>0,86</b>
	<b>2011</b>	<b>30 110</b>	<b>257</b>	<b>0,85</b>
	<b>2012</b>	<b>35 077</b>	<b>467</b>	<b>1,33</b>

**PREHL'AD O VPLYVE NÁVYKOVÝCH LÁTOK (DROG) NA TRESTNÚ ČINNOSŤ V ROKOCH 2008 - 2012**

Kraj	Rok	Počet odsúdených:		
		spolu	z toho pod vplyvom drog	
			počet	%
ZA	2008	2 938	12	0,41
	2009	3 346	13	0,39
	2010	3 143	9	0,29
	2011	2 980	10	0,34
	2012	3 507	26	0,74
BB	2008	4 738	35	0,74
	2009	5 128	30	0,59
	2010	4 747	35	0,74
	2011	4 781	37	0,77
	2012	5 293	57	1,08
PO	2008	4 197	12	0,29
	2009	4 405	7	0,16
	2010	4 594	15	0,33
	2011	4 012	6	0,15
	2012	5 144	31	0,60
KE	2008	4 757	52	1,09
	2009	4 597	54	1,17
	2010	5 050	42	0,83
	2011	5 341	78	1,46
	2012	6 280	99	1,58
SR	<b>2008</b>	<b>28 681</b>	<b>406</b>	<b>1,42</b>
	<b>2009</b>	<b>30 953</b>	<b>383</b>	<b>1,24</b>
	<b>2010</b>	<b>31 179</b>	<b>269</b>	<b>0,86</b>
	<b>2011</b>	<b>30 110</b>	<b>257</b>	<b>0,85</b>
	<b>2012</b>	<b>35 077</b>	<b>467</b>	<b>1,33</b>

**VYBRANÉ DRUHY  
OCHRANNÝCH OPATRENÍ ULOŽENÝCH V ROKU 2012**

Kraj	Ochranný dohľad	Ochranná výchova	Ochranné liečenie							
			protialkoholické		psychiatrické		protitoxikomanické		sexuologické	
			ambulantné	ústavné	ambulantné	ústavné	ambulantné	ústavné	ambulantné	ústavné
<b>BA</b>	24	0	21	7	6	1	53	27	0	1
<b>TT</b>	14	1	13	11	8	0	19	14	1	1
<b>TN</b>	31	1	40	32	7	8	17	20	0	1
<b>NR</b>	34	1	38	23	2	5	22	22	0	0
<b>ZA</b>	10	1	38	38	7	4	1	12	3	0
<b>BB</b>	31	2	56	56	20	5	25	30	0	0
<b>PO</b>	12	1	17	26	5	1	6	2	0	1
<b>KE</b>	7	0	60	30	6	5	17	12	0	0
<b>ŠP.TR.SÚD</b>	4	0	0	0	0	0	0	0	0	0
<b>SR</b>	<b>167</b>	<b>7</b>	<b>283</b>	<b>223</b>	<b>61</b>	<b>29</b>	<b>160</b>	<b>139</b>	<b>4</b>	<b>4</b>

# **O POČTE NEREALIZOVANÝCH PAL A PTL A DÔVODOCH NEREALIZÁCIE**

**K 31.12.2012**

<b>Kraj</b>	<b>Nerealizované ochranné liečenia spolu</b>	<b>z toho</b>							
		<b>x PAL</b>				<b>x PTL</b>			
		spolu	dôvod			spolu	dôvod		
			nedostatok kapacít	neznámy pobyt	iný		nedostatok kapacít	neznámy pobyt	iný
<b>BA</b>	565	88	16	30	42	417	144	113	160
<b>TT</b>	233	80	35	12	33	129	79	18	32
<b>TN</b>	160	76	17	12	47	61	31	2	28
<b>NR</b>	221	100	41	6	53	103	37	5	61
<b>ZA</b>	50	32	13	3	16	6	1	1	4
<b>BB</b>	218	96	16	24	56	54	9	14	31
<b>PO</b>	106	71	34	7	30	13	5	3	5
<b>KE</b>	147	82	3	28	51	40	0	12	28
<b>ŠP.TR.SÚD</b>	2	2	0	0	2	0	0	0	0
<b>SR</b>	<b>1 702</b>	<b>627</b>	<b>175</b>	<b>122</b>	<b>330</b>	<b>823</b>	<b>306</b>	<b>168</b>	<b>349</b>

x PAL :           protialkoholické liečenie  
x PTL :           protitoxikomanické liečenie

**PREHĽAD**  
**O POČTE ODSÚDENÝCH OKRESNÝMI SÚDMI, KTORÍ NENASTÚPILI DO VÝKONU TRESTU**  
**NEPO K 31.12.2012**

Kraj	Počet odsúdených, ktorí nenastúpili do výkonu trestu k 31.12.2012 spolu	Z toho počet odsúdených, ktorí nenastúpili trest, hoci od jeho uloženia uplynulo viac ako 3 mesiace			
		povolený odklad pre:		neznámy pobyt	iná príčina
		ohrozený život alebo zdravie odsúdeného, ťarchavá žena, alebo matka novorodenca (§ 409 Tr .por.)	iné dôležité dôvody (§ 410 Tr. por.)		
BA	625	7	5	150	311
TT	380	3	1	52	226
TN	423	2	1	60	258
NR	378	10	0	83	209
ZA	259	9	0	45	133
BB	200	5	2	74	66
PO	411	4	7	115	184
KE	321	4	2	160	89
ŠP.TR.SÚD	11	0	0	10	11
SR	3 008	44	18	749	1 487

**O VÝSLEDKOH ODVOLACIEHO KONANIA V TRESTNÝCH VECIACH V ROKU 2012  
(OKRESNÉ SÚDY)**

Kraj	Počet osôb vo vybavených odvolaniach +	Spôsob vybavenia a podiel na vybavených odvolaniach													
		zamietnuté a späť vzaté		zrušené a vrátené		zmena						oslobodené		inak	
						vo výroku o vine		trest sprísnený		trest zmiernený					
		počet	%	počet	%	počet	%	počet	%	počet	%	počet	%	počet	%
BA	717	343	47,84	157	21,90	11	1,53	31	4,32	64	8,93	26	3,63	85	11,85
TT	512	259	50,59	167	32,62	2	0,39	8	1,56	17	3,32	10	1,95	49	9,57
TN	540	315	58,33	58	10,74	4	0,74	19	3,52	70	12,96	33	6,11	41	7,59
NR	494	188	38,06	118	23,89	12	2,43	22	4,45	63	12,75	46	9,31	45	9,11
ZA	434	185	42,63	85	19,59	11	2,53	9	2,07	29	6,68	29	6,68	86	19,82
BB	730	375	51,37	164	22,47	0	0,00	23	3,15	109	14,93	22	3,01	37	5,07
PO	548	224	40,88	157	28,65	8	1,46	30	5,47	45	8,21	19	3,47	65	11,86
KE	665	338	50,83	236	35,49	0	0,00	12	1,80	47	7,07	12	1,80	20	3,01
SR	4 640	2 227	48,00	1 142	24,61	48	1,03	154	3,32	444	9,57	197	4,25	428	9,22

+ pozri vysvetlivky, bod 3



**PREHĽAD O RÝCHLOSTI KONANIA U OSÔB ODSÚDENÝCH OKRESNÝMI SÚDMI V ROKU 2012**

Kraj	Počet odsúdených	Od dôjdenia veci na súd do právoplatnosti rozhodnutia uplynulo												Priemer v mes.
		do 1 mesiaca		od 1 do 3 mes.		od 3 do 6 mes.		od 6 do 9 mes.		od 9 mes. do 1 r.		viac ako 1 rok		
		počet	%	počet	%	počet	%	počet	%	počet	%	počet	%	
BA	4 529	2 004	44,25	1 199	26,47	552	12,19	236	5,21	127	2,80	411	9,07	4,47
TT	3 400	1 410	41,47	1 139	33,50	362	10,65	127	3,74	71	2,09	291	8,56	4,22
TN	3 013	1 058	35,11	1 041	34,55	339	11,25	152	5,04	112	3,72	311	10,32	4,82
NR	3 723	1 462	39,27	1 354	36,37	384	10,31	145	3,89	78	2,10	300	8,06	5,20
ZA	3 494	1 246	35,66	1 211	34,66	481	13,77	160	4,58	85	2,43	311	8,90	4,35
BB	5 289	1 822	34,45	2 284	43,18	544	10,29	228	4,31	121	2,29	290	5,48	3,64
PO	5 141	2 135	41,53	1 833	35,65	515	10,02	178	3,46	111	2,16	369	7,18	4,38
KE	6 276	2 376	37,86	2 135	34,02	889	14,17	283	4,51	150	2,39	443	7,06	4,20
SR	34 865	13 513	38,76	12 196	34,98	4 066	11,66	1 509	4,33	855	2,45	2 726	7,82	4,35

**PREHĽAD O RÝCHLOSTI KONANIA U OSÔB ODSÚDENÝCH KRAJSKÝMI SÚDMI V ROKU 2012**

Kraj	Počet odsúdených	Od dôjdenia veci na súd do právoplatnosti rozhodnutia uplynulo												Priemer v mes.
		od 1 do 2 rokov		od 2 do 3 rokov		od 3 do 4 rokov		od 4 do 5 rokov		od 5 do 6 rokov		nad 6 rokov		
		počet	%	počet	%	počet	%	počet	%	počet	%	počet	%	
BA	12	0	-	0	-	0	-	0	-	0	-	12	100,00	85,35
TT	9	0	-	0	-	0	-	0	-	1	11,11	8	88,89	117,56
TN	0	0	-	0	-	0	-	0	-	0	-	0	0,00	0,00
NR	11	0	-	0	-	0	-	0	-	0	-	11	100,00	103,37
ZA	13	0	-	0	-	0	-	0	-	0	-	13	100,00	127,63
BB	4	0	-	0	-	0	-	0	-	0	-	4	100,00	162,30
PO	3	0	-	0	-	0	-	0	-	0	-	3	100,00	84,24
KE	4	0	-	0	-	0	-	0	-	0	-	4	100,00	112,02
SR	56	0	-	0	-	0	-	0	-	1	1,79	55	98,21	111,23

ŠP.TR. SÚD	Počet odsúdených	Od dôjdenia veci na súd do právoplatnosti rozhodnutia uplynulo												Priemer v mes.
		do 1 mesiaca		od 1 do 3 mes.		od 3 do 6 mes.		od 6 do 9 mes.		od 9 mes. do 1 r.		viac ako 1 rok		
		počet	%	počet	%	počet	%	počet	%	počet	%	počet	%	
	156	71	45,51	45	28,85	16	10,26	2	1,28	2	1,28	20	12,82	6,14

**PREHLAD O DĹŽKE SÚDNEJ VÄZBY NA OKRESNÝCH SÚDOCH V ROKU 2012**

Kraj	Počet osôb	do 3 mesiacov		od 3 do 6 mesiacov		od 6 mesiacov do 1 roka		od 1 do 2 rokov		viac ako 2 roky		Priemer v dňoch
		počet	%	počet	%	počet	%	počet	%	počet	%	
<b>BA</b>	233	179	76,8	25	10,7	20	8,6	8	3,4	1	0,4	107
<b>TT</b>	304	249	81,9	15	4,9	19	6,3	21	6,9	0	0,0	110
<b>TN</b>	196	146	74,5	34	17,3	15	7,7	1	0,5	0	0,0	92
<b>NR</b>	190	128	67,4	20	10,5	22	11,6	17	8,9	3	1,6	151
<b>ZA</b>	179	155	86,6	13	7,3	3	1,7	6	3,4	2	1,1	96
<b>BB</b>	222	159	71,6	30	13,5	26	11,7	7	3,2	0	0,0	110
<b>PO</b>	181	135	74,6	19	10,5	14	7,7	11	6,1	2	1,1	125
<b>KE</b>	279	219	78,5	35	12,5	18	6,5	7	2,5	0	0,0	95
<b>SR</b>	<b>1 784</b>	<b>1 370</b>	<b>76,8</b>	<b>191</b>	<b>10,7</b>	<b>137</b>	<b>7,7</b>	<b>78</b>	<b>4,4</b>	<b>8</b>	<b>0,4</b>	<b>110</b>

**PREHLAD O DĹŽKE SÚDNEJ VÄZBY NA KRAJSKÝCH SÚDOCH V ROKU 2012**

Kraj	Počet osôb	do 3 mesiacov		od 3 do 6 mesiacov		od 6 mesiacov do 1 roka		od 1 do 2 rokov		viac ako 2 roky		Priemer v dňoch
		počet	%	počet	%	počet	%	počet	%	počet	%	
<b>BA</b>	10	1	10,0	4	40,0	3	30,0	2	20,0	0	-	249
<b>TT</b>	0	0	-	0	-	0	-	0	-	0	-	-
<b>TN</b>	0	0	-	0	-	0	-	0	-	0	-	-
<b>NR</b>	3	0	-	0	-	0	-	0	-	3	100,0	-
<b>ZA</b>	1	0	-	0	-	0	-	1	100,0	0	-	540
<b>BB</b>	2	0	-	2	100,0	0	-	0	-	0	-	135
<b>PO</b>	0	0	-	0	-	0	-	0	-	0	-	-
<b>KE</b>	0	0	-	0	-	0	-	0	-	0	-	-
<b>ŠP.TR.SÚD</b>	10	8	80,0	0	-	1	10,0	0	-	1	10,0	183
<b>SR</b>	<b>26</b>	<b>9</b>	<b>34,6</b>	<b>6</b>	<b>23,1</b>	<b>4</b>	<b>15,4</b>	<b>3</b>	<b>11,5</b>	<b>4</b>	<b>15,4</b>	<b>322</b>

**PREHL'AD O DĹŽKE VÄZBY V PRÍPRAVNOM KONANÍ NA OKRESNÝCH SÚDOCH V ROKU 2012**

Kraj	Počet osôb	do 3 mesiacov		od 3 do 6 mesiacov		od 6 mesiacov do 1 roka		od 1 do 2 rokov		viac ako 2 roky		Priemer v dňoch
		počet	%	počet	%	počet	%	počet	%	počet	%	
<b>BA</b>	233	94	40,3	115	49,4	23	9,9	1	0,4	0	-	120
<b>TT</b>	320	208	65,0	94	29,4	14	4,4	4	1,3	0	-	97
<b>TN</b>	194	75	38,7	108	55,7	11	5,7	0	-	0	-	114
<b>NR</b>	197	55	27,9	119	60,4	13	6,6	10	5,1	0	-	144
<b>ZA</b>	167	91	54,5	69	41,3	7	4,2	0	-	0	-	100
<b>BB</b>	229	85	37,1	126	55,0	15	6,6	3	1,3	0	-	121
<b>PO</b>	209	61	29,2	118	56,5	19	9,1	10	4,8	1	0,5	149
<b>KE</b>	282	167	59,2	107	37,9	7	2,5	1	0,4	0	0,0	95
<b>SR</b>	<b>1 831</b>	<b>836</b>	<b>45,7</b>	<b>856</b>	<b>46,8</b>	<b>109</b>	<b>6,0</b>	<b>29</b>	<b>1,6</b>	<b>1</b>	<b>-</b>	<b>116</b>

**PREHL'AD O DĹŽKE VÄZBY V PRÍPRAVNOM KONANÍ NA KRAJSKÝCH SÚDOCH V ROKU 2012**

Kraj	Počet osôb	do 3 mesiacov		od 3 do 6 mesiacov		od 6 mesiacov do 1 roka		od 1 do 2 rokov		viac ako 2 roky		Priemer v dňoch
		počet	%	počet	%	počet	%	počet	%	počet	%	
<b>BA</b>	11	0	-	3	27,3	6	54,5	0	-	2	18,2	380
<b>TT</b>	0	0	-	0	-	0	-	0	-	0	-	-
<b>TN</b>	0	0	-	0	-	0	-	0	-	0	-	-
<b>NR</b>	4	0	-	1	25,0	2	-	0	-	1	25,0	439
<b>ZA</b>	3	0	-	2	66,7	0	-	0	-	1	33,3	450
<b>BB</b>	3	3	100,0	0	-	0	-	0	-	0	-	60
<b>PO</b>	0	0	-	0	-	0	-	0	-	0	-	-
<b>KE</b>	0	0	-	0	-	0	-	0	-	0	-	-
<b>ŠP.TR.SÚD</b>	17	5	-	3	17,6	4	23,5	4	23,5	1	5,9	296
<b>SR</b>	<b>38</b>	<b>8</b>	<b>21,1</b>	<b>9</b>	<b>23,7</b>	<b>12</b>	<b>31,6</b>	<b>4</b>	<b>10,5</b>	<b>5</b>	<b>13,2</b>	<b>329</b>

**PREHĽAD AGENDY PROBÁCIE NA OKRESNÝCH SÚDOCH V ROKU 2012**

OKRESNÝ SÚD	Pridelené probácie										Ukončené probácie									Počet otvorených spisov
	Spolu	z toho mladiství	Podm. odklad VTOS s prob. dohľadom	Podm. prepust. z VTOS s prob. dohľadom	Počet prob.na pís.pokyn preds.senátu, prokurát. v prípr.konaní	Nahradenie peň. trestu VPČ (§ 114 ods. 3 TZ)	Trest povinnej práce	Trest dom. väzenia	Ochranný dohľad	Väzba nahradená prob. dohľadom	Spolu	Podm. odklad VTOS s prob. dohľadom	Podm. prepust. z VTOS s prob. dohľadom	Počet prob.na pís.pokyn preds. senátu, prokurát. v prípr. konaní	Nahradenie peň. trestu VPC (§ 114 ods. 2 TZ)	Trest povinnej práce	Trest dom.väzenia	Ochranný dohľad	Väzba nahradená prob. dohľadom	
Bratislava I	58	0	18	31	0	0	3	0	1	5	11	1	4	0	0	1	0	0	3	76
Bratislava II	0	0	0	0	0	0	0	0	0	0	0	0	0	0	0	0	0	0	0	0
Bratislava III	0	0	0	0	0	0	0	0	0	0	0	0	0	0	0	0	0	0	0	0
Bratislava IV	54	0	20	11	1	0	15	0	3	4	57	25	16	1	0	11	0	0	4	1 839
Bratislava V	427	11	47	17	362	0	0	0	1	0	871	12	14	845	0	0	0	0	0	13 131
Malacky	126	2	27	15	76	0	7	0	1	0	81	14	8	48	0	8	0	0	1	2 528
Pezinok	75	0	35	8	0	0	30	0	1	1	0	0	0	0	0	0	0	0	0	68
<b>BA kraj</b>	<b>740</b>	<b>13</b>	<b>147</b>	<b>82</b>	<b>439</b>	<b>0</b>	<b>55</b>	<b>0</b>	<b>7</b>	<b>10</b>	<b>1 020</b>	<b>52</b>	<b>42</b>	<b>894</b>	<b>0</b>	<b>20</b>	<b>0</b>	<b>0</b>	<b>8</b>	<b>17 642</b>
Dunajská Streda	48	0	23	7	0	0	12	0	1	5	32	18	8	0	0	2	0	0	3	1 399
Galanta	170	0	45	11	0	0	96	1	13	4	145	32	11	0	0	84	1	4	5	3 331
Piešťany	185	6	28	2	30	0	120	0	4	1	129	17	1	45	0	64	0	1	0	2 339
Senica	77	0	16	6	0	0	53	0	2	0	63	13	5	0	0	41	0	2	0	1 495
Skalica	119	1	13	3	0	0	103	0	0	0	122	18	6	0	0	95	0	0	0	1 752
Trnava	60	0	24	8	2	0	12	0	11	3	38	17	6	3	0	3	0	4	0	2 221
<b>TT kraj</b>	<b>659</b>	<b>7</b>	<b>149</b>	<b>37</b>	<b>32</b>	<b>0</b>	<b>396</b>	<b>1</b>	<b>31</b>	<b>13</b>	<b>529</b>	<b>115</b>	<b>37</b>	<b>48</b>	<b>0</b>	<b>289</b>	<b>1</b>	<b>11</b>	<b>8</b>	<b>12 537</b>
Bánovce n/B.	59	1	27	7	0	0	9	1	5	10	27	16	0	0	0	5	0	0	6	1 213
Nové Mesto n/V.	107	1	61	9	0	0	28	0	5	4	58	29	3	0	0	10	0	0	0	2 208
Partizánske	0	0	0	0	0	0	0	0	0	0	0	0	0	0	0	0	0	0	0	0
Považská Bystrica	54	2	26	13	0	0	7	0	3	5	37	12	16	0	0	8	0	0	1	1 189
Prievidza	126	3	62	23	0	0	28	0	11	2	92	36	10	2	0	39	0	0	0	2 385
Trenčín	0	0	0	0	0	0	0	0	0	0	0	0	0	0	0	0	0	0	0	0
<b>TN kraj</b>	<b>346</b>	<b>7</b>	<b>176</b>	<b>52</b>	<b>0</b>	<b>0</b>	<b>72</b>	<b>1</b>	<b>24</b>	<b>21</b>	<b>214</b>	<b>93</b>	<b>29</b>	<b>2</b>	<b>0</b>	<b>62</b>	<b>0</b>	<b>0</b>	<b>7</b>	<b>6 995</b>
<b>SR spolu</b>	<b>7 262</b>	<b>199</b>	<b>1 869</b>	<b>519</b>	<b>1 253</b>	<b>35</b>	<b>3 179</b>	<b>25</b>	<b>151</b>	<b>231</b>	<b>8 799</b>	<b>1 285</b>	<b>512</b>	<b>1 664</b>	<b>10</b>	<b>4 541</b>	<b>38</b>	<b>148</b>	<b>199</b>	<b>112 740</b>

# PREHĽAD AGENDY PROBÁCIE NA OKRESNÝCH SÚDOCH V ROKU 2012

OKRESNÝ SÚD	Pridelené probácie										Ukončené probácie									Počet otvorených spisov
	Spolu	z toho mladiství	Podm. odklad VTOS s prob. dohľadom	Podm. prepust. z VTOS s prob. dohľadom	Počet prob.na pís.pokyn preds.senátu, prokurát. v prípr.konaní	Nahradenie peň. trestu VPČ (§ 114 ods. 3 TZ)	Trest povinnej práce	Trest dom. väzenia	Ochranný dohľad	Väzba nahradená prob. dohľadom	Spolu	Podm. odklad VTOS s prob. dohľadom	Podm. prepust. z VTOS s prob. dohľadom	Počet prob.na pís.pokyn preds. senátu, prokurát. v prípr. konaní	Nahradenie peň. trestu VPC (§ 114 ods. 2 TZ)	Trest povinnej práce	Trest dom.väzenia	Ochranný dohľad	Väzba nahradená prob. dohľadom	
Komárno	94	0	71	10	0	0	8	0	1	4	122	86	3	0	0	7	0	0	2	1 827
Levice	159	3	85	16	0	0	47	0	4	7	140	69	21	0	0	33	0	6	1	3 815
Nitra	374	5	70	28	0	0	236	0	19	21	281	44	27	0	0	188	0	3	9	6 380
Nové Zámky	17	0	6	1	8	0	2	0	0	0	10	0	0	10	0	0	0	0	0	334
Topoľčany	73	0	19	13	0	0	25	0	16	0	34	11	6	0	0	12	1	1	1	941
<b>NR kraj</b>	<b>717</b>	<b>8</b>	<b>251</b>	<b>68</b>	<b>8</b>	<b>0</b>	<b>318</b>	<b>0</b>	<b>40</b>	<b>32</b>	<b>587</b>	<b>210</b>	<b>57</b>	<b>10</b>	<b>0</b>	<b>240</b>	<b>1</b>	<b>10</b>	<b>13</b>	<b>13 297</b>
Čadca	51	2	19	8	0	0	22	0	0	2	43	21	8	0	0	10	0	0	4	702
Dolný Kubín	52	1	4	8	33	0	4	0	1	2	48	11	4	0	0	11	0	0	3	4
Liptovský Mikuláš	86	0	26	3	44	0	5	0	0	8	106	7	6	0	0	7	0	0	9	1 441
Martin	115	0	44	18	0	0	36	0	0	17	83	38	3	0	0	24	0	1	16	32
Námestovo	45	0	10	9	4	0	17	0	1	4	72	24	6	0	0	24	0	1	3	885
Ružomberok	69	12	18	0	0	35	12	2	0	2	46	6	5	35	0	3	2	0	0	54
Žilina	317	33	67	22	41	0	163	0	2	22	282	43	18	0	0	136	0	1	18	5 666
<b>ZA kraj</b>	<b>735</b>	<b>48</b>	<b>188</b>	<b>68</b>	<b>122</b>	<b>35</b>	<b>259</b>	<b>2</b>	<b>4</b>	<b>57</b>	<b>680</b>	<b>150</b>	<b>50</b>	<b>35</b>	<b>0</b>	<b>215</b>	<b>2</b>	<b>3</b>	<b>53</b>	<b>8 784</b>
OS Banská Bystrica	162	0	52	19	13	0	63	0	5	10	132	33	5	5	0	55	0	3	7	1 804
OS Brezno	127	4	47	0	0	0	79	0	1	0	2 369	73	9	0	0	2 287	0	0	0	221
OS Lučenec	162	10	40	15	11	0	84	2	2	8	140	27	11	11	0	65	1	3	15	2 654
OS Revúca	251	16	21	5	0	0	213	0	10	2	201	28	8	0	0	158	0	1	5	2 783
OS Rimavská Sobota	400	15	49	18	0	0	321	7	2	3	298	58	5	0	0	212	15	1	2	5 868
OS Veľký Krtíš	26	0	10	4	0	0	8	0	1	3	27	8	2	0	0	9	0	3	4	1 321
OS Zvolen	212	2	38	12	15	0	136	1	3	7	187	33	9	0	0	102	2	0	1	5 053
OS Žiar nad Hronom	116	2	55	14	0	0	45	0	1	1	80	34	17	29	0	14	0	0	0	3 550
<b>BB kraj</b>	<b>1 456</b>	<b>49</b>	<b>312</b>	<b>87</b>	<b>39</b>	<b>0</b>	<b>949</b>	<b>10</b>	<b>25</b>	<b>34</b>	<b>3 434</b>	<b>294</b>	<b>66</b>	<b>45</b>	<b>0</b>	<b>2 902</b>	<b>18</b>	<b>11</b>	<b>34</b>	<b>23 254</b>
<b>SR spolu</b>	<b>7 262</b>	<b>199</b>	<b>1 869</b>	<b>519</b>	<b>1 253</b>	<b>35</b>	<b>3 179</b>	<b>25</b>	<b>151</b>	<b>231</b>	<b>8 799</b>	<b>1 285</b>	<b>512</b>	<b>1 664</b>	<b>10</b>	<b>4 541</b>	<b>38</b>	<b>148</b>	<b>199</b>	<b>112 740</b>

**PREHLAD AGENDY PROBÁCIE NA OKRESNÝCH SÚDOCH V ROKU 2012**

OKRESNÝ SÚD	Pridelené probácie										Ukončené probácie									Počet otvorených spisov
	Spolu	z toho mladiství	Podm. odklad VTOS s prob. dohľadom	Podm. prepust. z VTOS s prob. dohľadom	Počet prob.na pís.pokyn preds.senátu, prokurát. v prípr.konaní	Nahradenie peň. trestu VPČ (§ 114 ods. 3 TZ)	Trest povinnej práce	Trest dom. väzenia	Ochranný dohľad	Väzba nahradená prob. dohľadom	Spolu	Podm. odklad VTOS s prob. dohľadom	Podm. prepust. z VTOS s prob. dohľadom	Počet prob.na pís.pokyn preds. senátu, prokurát. v prípr. konaní	Nahradenie peň. trestu VPC (§ 114 ods. 2 TZ)	Trest povinnej práce	Trest dom.väzenia	Ochranný dohľad	Väzba nahradená prob. dohľadom	
Bardejov	78	5	28	10	0	0	36	3	1	0	61	14	17	0	0	27	2	0	1	1 226
Humenné	190	16	69	7	16	0	89	0	1	8	128	20	3	16	0	64	1	0	14	2 246
Kežmarok	82	2	42	3	0	0	21	5	5	6	115	50	24	1	0	24	6	0	4	2 041
Poprad	81	3	29	11	7	0	24	0	5	5	114	17	2	75	0	13	0	0	4	340
Prešov	738	18	70	13	373	0	266	1	2	13	623	49	15	277	10	227	4	1	32	4 332
Stará Ľubovňa	19	0	13	1	0	0	5	0	0	0	61	19	0	37	0	1	0	1	0	1 572
Svidník	20	0	14	5	0	0	1	0	0	0	13	0	11	0	0	2	0	0	0	469
Vranov n/T	197	0	47	0	0	0	150	0	0	0	0	0	0	0	0	0	0	0	0	197
<b>PO kraj</b>	<b>1 405</b>	<b>44</b>	<b>312</b>	<b>50</b>	<b>396</b>	<b>0</b>	<b>592</b>	<b>9</b>	<b>14</b>	<b>32</b>	<b>1 115</b>	<b>169</b>	<b>72</b>	<b>406</b>	<b>10</b>	<b>358</b>	<b>13</b>	<b>2</b>	<b>55</b>	<b>12 423</b>
Košice I	58	0	32	5	4	0	12	0	0	5	64	30	6	4	0	7	0	0	1	1 190
Košice II	138	1	69	27	17	0	25	0	0	0	128	29	52	0	0	34	0	8	4	1 704
Košice-okolie	88	0	32	4	0	0	48	0	2	2	67	12	5	0	0	28	0	1	7	270
Michalovce	298	5	30	8	0	0	259	0	1	0	288	29	5	0	0	243	0	0	3	2 732
Rožňava	248	0	42	3	127	0	68	0	0	8	285	4	7	120	0	46	0	102	6	2 838
Spišská N. Ves	233	12	88	20	69	0	37	1	2	16	268	83	77	100	0	6	2	0	0	7 734
Trebišov	141	5	41	8	0	0	89	1	1	1	120	15	7	0	0	91	1	0	0	1 782
<b>KE kraj</b>	<b>1 204</b>	<b>23</b>	<b>334</b>	<b>75</b>	<b>217</b>	<b>0</b>	<b>538</b>	<b>2</b>	<b>6</b>	<b>32</b>	<b>1 220</b>	<b>202</b>	<b>159</b>	<b>224</b>	<b>0</b>	<b>455</b>	<b>3</b>	<b>111</b>	<b>21</b>	<b>18 250</b>
<b>SR spolu</b>	<b>7 262</b>	<b>199</b>	<b>1 869</b>	<b>519</b>	<b>1 253</b>	<b>35</b>	<b>3 179</b>	<b>25</b>	<b>151</b>	<b>231</b>	<b>8 799</b>	<b>1 285</b>	<b>512</b>	<b>1 664</b>	<b>10</b>	<b>4 541</b>	<b>38</b>	<b>148</b>	<b>199</b>	<b>112 740</b>

# PREHLAD AGENDY MEDIÁCIE NA OKRESNÝCH SÚDOCH V ROKU 2012

Okresný súd	Počet pridelených mediácií						Počet osôb zúčast.na mediácii					Počet ukončených mediácií				Peň. suma určená obciam a iným práv. osobám so sídlom v SR( €)	Peň.suma určená poškodeným podľa osobit. zákona (€)	Náhrada škody uhradená poškodeným (€)	Iné opatrenia na náhradu škody	Počet otvorených spisov
	spolu	z toho					spolu	z toho				spolu	z toho							
		zo súdu	z prokuratúry	z polície	na podnet obvin./ poškod.	iné		obvinených	poškodených	zákon. zástupcov	soc. pracovníkov a práv. zástupcov		zmierom	Podmien.zastaven. trestného stíhania	iným spôsobom					
Bratislava I	1	0	1	0	0	0	2	1	1	0	0	3	2	0	1	100	100	349	0	0
Bratislava II	0	0	0	0	0	0	0	0	0	0	0	0	0	0	0	0	0	0	0	0
Bratislava III	0	0	0	0	0	0	0	0	0	0	0	0	0	0	0	0	0	0	0	0
Bratislava IV	19	4	15	0	0	0	47	17	20	1	9	24	5	6	13	250	250	3 341	1	3
Bratislava V	2	0	2	0	0	0	4	2	2	0	0	2	2	0	0	0	0	0	0	0
Malacky	11	1	10	0	0	0	36	15	18	1	2	12	5	4	3	50	1 170	12 136	0	0
Pezinok	15	0	14	0	0	1	30	16	12	0	2	15	4	3	8	185	185	2 996	0	0
BA kraj	48	5	42	0	0	1	119	51	53	2	13	56	18	13	25	585	1 705	18 822	1	3
Dunajská Streda	71	0	71	0	0	0	183	73	81	12	17	61	29	12	20	4 115	4 115	32 010	12	18
Galanta	67	0	67	0	0	0	307	118	138	18	33	69	25	22	22	1 925	2 270	34 195	27	14
Piešťany	24	0	24	0	0	0	44	24	16	0	4	19	5	4	10	932	0	17 599	0	9
Senica	16	0	15	1	0	0	57	25	25	0	7	15	8	1	6	680	680	5 355	2	1
Skalica	14	0	14	0	0	0	63	26	25	4	8	14	4	2	8	365	165	8 397	1	4
Trnava	19	1	16	0	0	2	47	19	22	4	2	17	11	4	2	1 425	1 510	1 405	5	3
TT kraj	211	1	207	1	0	2	701	285	307	38	71	195	82	45	68	9 442	8 740	98 962	47	49
Bánovce n/B.	16	8	8	0	0	0	45	23	22	0	0	16	3	6	7	1 000	0	13 700	2	1
Nové Mesto n/V.	28	0	27	1	0	0	84	37	47	0	0	30	12	12	6	365	2 245	38 072	2	3
Partizánske	0	0	0	0	0	0	0	0	0	0	0	0	0	0	0	0	0	0	0	0
Považská Bystrica	13	0	7	5	1	0	26	12	11	2	1	12	7	1	4	460	460	3 024	0	2
Prievidza	7	1	6	0	0	0	24	8	13	2	1	7	0	4	3	0	0	2 179	0	4
Trenčín	0	0	0	0	0	0	0	0	0	0	0	0	0	0	0	0	0	0	0	0
TN kraj	64	9	48	6	1	0	179	80	93	4	2	65	22	23	20	1 825	2 705	56 975	4	10
SR spolu	1 812	216	1 479	63	51	3	5 555	2 426	2 357	245	527	1 846	755	485	606	56 780	69 126	1 002 903	304	201

# PREHLAD AGENDY MEDIÁCIE NA OKRESNÝCH SÚDOCH V ROKU 2012

Okresný súd	Počet pridelených mediácií						Počet osôb zúčast.na mediácii					Počet ukončených mediácií				Peň. suma určená obciam a iným práv. osobám so sídlom v SR( €)	Peň.suma určená poškodeným podľa osobit. zákona (€)	Náhrada škody uhradená poškodeným (€)	Iné opatrenia na náhradu škody	Počet otvorených spisov
	spolu	z toho					spolu	z toho				spolu	z toho							
		zo súdu	z prokuratúry	z polície	na podnet obvin./ poškod.	iné		obvinených	poškodených	zákon. zástupcov	soc. pracovníkov a práv. zástupcov		zmierom	Podmien.zastaven. trestného stíhania	iným spôsobom					
Komárno	0	0	0	0	0	0	0	0	0	0	0	0	0	0	0	0	0	0	0	0
Levice	8	8	0	0	0	0	26	8	9	0	9	7	5	0	2	900	900	983	1	1
Nitra	42	8	28	0	6	0	94	36	41	7	10	36	15	10	11	1 895	1 995	23 067	6	11
Nové Zámky	0	0	0	0	0	0	0	0	0	0	0	0	0	0	0	0	0	0	0	0
Topoľčany	3	1	1	1	0	0	10	7	2	1	0	3	1	2	0	50	50	1 661	0	0
NR kraj	53	17	29	1	6	0	130	51	52	8	19	46	21	12	13	2 845	2 945	25 711	7	12
Čadca	78	6	35	26	11	0	337	149	122	22	44	84	50	15	19	2 195	2 255	62 486	22	3
Dolný Kubín	5	0	5	0	0	0	11	6	5	0	0	5	2	1	2	150	150	500	1	0
Liptovský Mikuláš	102	3	95	0	4	0	590	267	276	18	29	107	66	15	26	5 205	5 535	52 517	1	18
Martin	50	24	26	0	0	0	109	50	51	4	4	49	17	16	16	1 330	580	0	0	1
Námestovo	60	2	41	3	14	0	120	57	46	5	12	53	16	18	19	1 822	1 822	16 333	33	15
Ružomberok	46	2	44	0	0	0	125	51	49	4	21	46	31	2	13	1 950	975	8 920	26	0
Žilina	143	11	132	0	0	0	452	200	191	16	45	161	59	53	49	4 150	5 930	216 158	27	13
ZA kraj	484	48	378	29	29	0	1 744	780	740	69	155	505	241	120	144	16 802	17 247	356 913	110	50
Banská Bystrica	43	7	35	0	1	0	141	59	68	4	10	40	19	4	17	1 010	1 010	18 090	16	8
Brezno	24	15	9	0	0	0	44	25	17	1	1	21	6	3	12	0	530	6 979	0	5
Lučenec	27	2	16	2	7	0	66	41	20	0	5	33	1	17	15	100	100	12 998	4	3
Revúca	11	2	9	0	0	0	31	14	11	2	4	12	7	0	5	580	580	1 949	4	0
Rimavská Sobota	7	2	5	0	0	0	47	21	18	5	3	7	5	1	1	115	12 115	3 112	0	1
Veľký Krtíš	17	0	15	0	2	0	43	16	14	7	6	18	0	11	7	0	0	0	0	1
Zvolen	35	13	22	0	0	0	163	46	74	13	30	35	23	4	8	3 270	0	15 199	6	1
Žiar nad Hronom	0	0	0	0	0	0	0	0	0	0	0	0	0	0	0	0	0	0	0	0
BB kraj	164	41	111	2	10	0	535	222	222	32	59	166	61	40	65	5 075	14 335	58 327	30	19
SR spolu	1 812	216	1 479	63	51	3	5 555	2 426	2 357	245	527	1 846	755	485	606	56 780	69 126	1 002 903	304	201



# PREHLAD AGENDY MEDIÁCIE NA OKRESNÝCH SÚDOCH V ROKU 2012

Okresný súd	Počet pridelených mediácií						Počet osôb zúčast.na mediácii					Počet ukončených mediácií				Peň. suma určená obciam a iným práv. osobám so sídlom v SR( €)	Peň.suma určená poškodeným podľa osobit. zákona (€)	Náhrada škody uhradená poškodeným (€)	Iné opatrenia na náhradu škody	Počet otvorených spisov
	spolu	z toho					spolu	z toho				spolu	z toho							
		zo súdu	z prokuratúry	z polície	na podnet obvin./ poškod.	iné		obvinených	poškodených	zákon. zástupcov	soc. pracovníkov a práv. zástupcov		zmierom	Podmien.zastaven. trestného stíhania	iným spôsobom					
Bardejov	13	6	6	0	1	0	80	48	23	3	6	10	8	2	0	1 115	1 115	3 128	1	3
Humenné	56	11	45	0	0	0	118	51	51	4	12	59	35	19	5	2 225	6 285	981	24	7
Kežmarok	24	0	24	0	0	0	50	15	20	6	9	22	6	4	12	280	280	8 110	5	2
Poprad	31	1	30	0	0	0	80	28	30	8	14	30	14	13	3	1 510	1 510	21 241	13	1
Prešov	88	1	85	0	2	0	346	140	134	19	53	99	23	39	37	2 143	1 865	61 645	0	0
Stará Ľubovňa	48	0	23	23	2	0	129	51	48	14	16	49	22	0	27	829	0	55	0	2
Svidník	1	0	1	0	0	0	4	3	1	0	0	1	0	0	1	0	0	0	0	0
Vranov n/T	3	0	3	0	0	0	6	3	3	0	0	2	2	0	0	350	350	0	0	1
PO kraj	264	19	217	23	5	0	813	339	310	54	110	272	110	77	85	8 452	11 405	95 161	43	16
Košice I	135	39	96	0	0	0	372	178	155	5	34	144	36	51	57	2 609	2 609	63 026	18	19
Košice II	202	14	188	0	0	0	489	216	227	12	34	205	86	54	65	4 610	2 550	4 900	23	11
Košice-okolie	78	15	62	1	0	0	208	97	95	6	10	81	31	20	30	0	470	26 592	0	2
Michalovce	39	8	31	0	0	0	86	52	27	5	2	42	17	10	15	1 700	1 580	13 665	9	8
Rožňava	0	0	0	0	0	0	0	0	0	0	0	0	0	0	0	0	0	0	0	0
Spišská N. Ves	43	0	43	0	0	0	128	47	53	10	18	43	18	17	8	2 450	2 450	180 014	4	0
Trebišov	27	0	27	0	0	0	51	28	23	0	0	26	12	3	11	385	385	3 834	8	2
KE kraj	524	76	447	1	0	0	1 334	618	580	38	98	541	200	155	186	11 754	10 044	292 032	62	42
SR spolu	1 812	216	1 479	63	51	3	5 555	2 426	2 357	245	527	1 846	755	485	606	56 780	69 126	1 002 903	304	201