

REPORT

Prehľad o pohybe agendy obchodného registra

Obsah: Prehľad o pohybe agendy obchodného registra

Periodicita: mesačná

Zdroj dát: V (MS SR) 8-12

Spracoval: Analytické centrum MS SR

Sledované obdobie: 01/2018 - 11/2018

Dáta vygenerované: 15.1.2019 9:23

Reporty sú výsledkom rámcového projektu Analytického centra MS SR, jedným z cieľov ktorého bola elektronizácia zberu štatistických údajov prostredníctvom Aplikácie pre zber údajov („AZU“). Zverejňované prehľady sú v pilotnej fáze a postupne budú vizuálne a obsahovo dopracované. Prípadné požiadavky súvisiace s obsahom nám prosím adresujte prostredníctvom mailovej adresy ac.reporting@justice.sk.

Vysvetlivky

Vec	prípád registrovaný na súde.
Obeh	ročný cyklus vecí na súde od času ich doručenia (nápad) až po vybavenie (nadobudnutie právoplatnosti rozhodnutia) resp. nevybavenie ku koncu sledovaného obdobia (kalendárny rok).
Nápad	počet došlých vecí na súd v sledovanom období
Rozhodnuté	počet rozhodnutých vecí v sledovanom období. Rozhodnutou vecou sa rozumie vec, o ktorej súd rozhodol (bolo vynesené rozhodnutie vo veci samej alebo sa rozhodlo o vybavení veci iným spôsobom), bez ohľadu na to, či sa rozhodnutie k poslednému dňu vykazovaného obdobia stalo právoplatným.
Vybavené	počet vybavených vecí v sledovanom období. Vybavenou vecou sa rozumie každá vec, ktorej rozhodnutie nadobudlo právoplatnosť.
Nevybavené	celkový počet zostávajúcich vecí ku koncu sledovaného obdobia, ktoré ešte neboli vybavené. (Množina vecí nerozhodnutých alebo rozhodnutých, ktoré ešte nenadobudli právoplatnosť.)

Registre OR

Registre	sledované súdne registre podľa 543/2005 Z. z. (Vyhláška Ministerstva spravodlivosti Slovenskej republiky o Spravovacom a kancelárskom poriadku pre okresné sudy, krajské sudy, Špecializovaný trestný súd a vojenské sudy)
Re	zapisujú sa návrhy na zápis údajov do obchodného registra, návrhy na zápis zmeny zapísaných údajov do obchodného registra, návrhy na výmaz zapísaných údajov z obchodného registra
Nre	zapisujú sa námietky proti odmietnutiu vykonania zápisu
Nsre	zapisujú sa tie námietky proti odmietnutiu vykonania zápisu z registra „Nre“, ktorým nebolo vyhovené
Exre	zapisujú sa návrhy a podnety na začatie konania o zosúladení stavu zápisov v obchodnom registri so skutočným stavom
Vym	zapisujú sa právoplatné rozhodnutia súdov, na základe ktorých súd vykonáva výmaz spoločnosti z obchodného registra
Pok	zapisujú sa podnety, ktoré odôvodňujú postup v zmysle § 11 zákona č. 530/2003 Z. z. o obchodnom registri v platnom znení (ukladanie pokút) znení (ukladanie pokút)
Zpz	register pre veci, ktoré napadli od 1. 1. 2004 do 31. 1. 2004

Vysvetlivky

Oddiely registrovej knihy

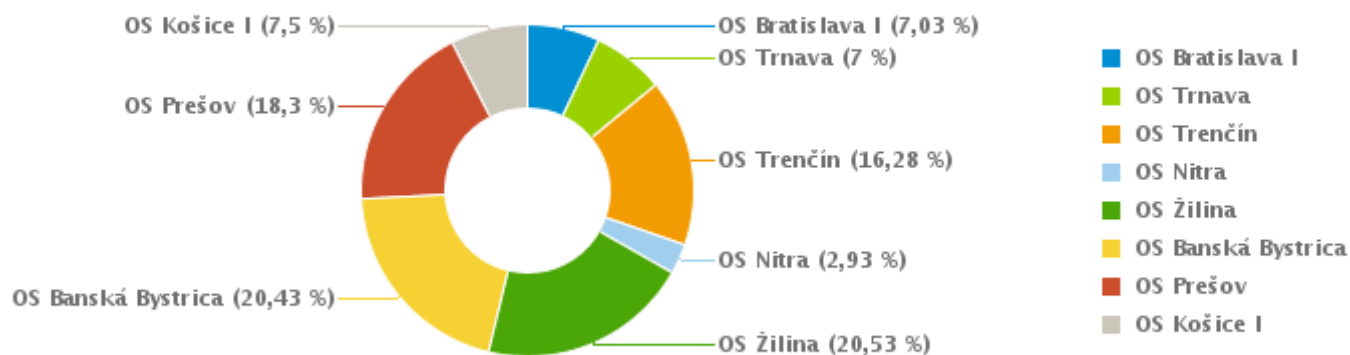
Po	Spoločný podnik
Pš	Štátny podnik (zakladateľ ministerstvo)
Sa	Akciová spoločnosť; Hospodársky podnik spoločenskej organizácie
S.r.o	Spoločnosť s ručením obmedzeným; Záujmové združenie
Sr	Verejná obchodná spoločnosť; Združený podnik; Komanditná spoločnosť
Pn	Národný podnik
Firm	Podnikateľ
Nv	Národný výbor (Obecný podnik)
Dr	JRD (od roku 1994 družstvá spolu); Prevádzkárň pri NV

Prehľad o pohybe agendy obchodného registra

Stav obchodného registra podľa oddielov registrovej knihy	Oddiel registrovej knihy (skratka)											
	Dr	Firm.	Nv	Pn	Po	Pš	Pšn	Sa	Sja	Sr	S.r.o.	Spolu
Stav k 1.1.	2 510	9 518	28	1	5 690	280	440	7 364	54	2 445	247 479	275 809
Počet subjektov - pribudlo SR	80	59	0	0	2 273	1	0	196	51	75	17 718	20 453
Počet subjektov - ubudlo SR	49	157	0	0	252	6	48	202	0	98	4 024	4 836
Stav k poslednému dňu vykazovacieho obdobia	2 541	9 420	28	1	7 711	275	392	7 358	105	2 422	261 173	291 426

Registrový súd	OS Bratislava I	OS Trnava	OS Trenčín	OS Nitra	OS Žilina	OS Banská Bystrica	OS Prešov	OS Košice I	SR
Počet elektronických podaní	24 207	24 116	56 095	10 080	70 738	70 390	63 058	25 850	344 534
Počet výpisov, úradných odpisov, potvrdení a ostatných podaní	40 851	29 543	6 903	9 003	73 060	70 126	64 736	27 714	321 936

Elektronické podanie



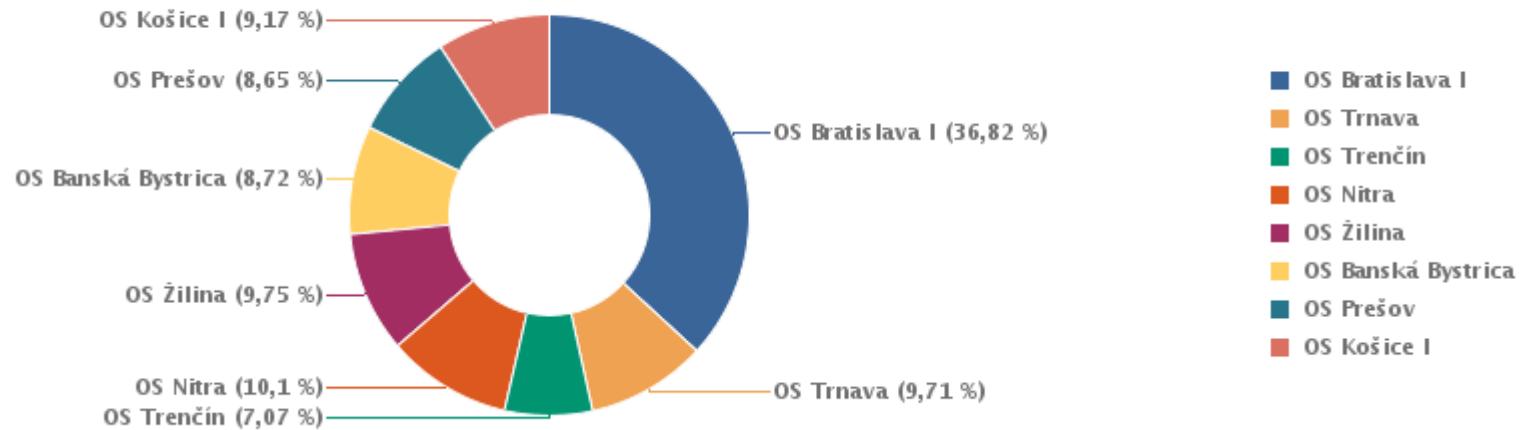
Prehľad o pohybe agendy obchodného registra

Obeh agendy	Exre	Nre	Nsre	Re	Vym	Zpz	Všetky agendy
Nevybavené k 1.1.	6 099	439	41	2 412	345	10	9 346
Nápad	6 525	11 981	1 434	77 595	2 935	0	100 470
v tom prvozápisy	17	3 452	296	21 739	0	0	25 504
v tom zmeny	6 418	7 738	895	53 556	0	0	68 607
v tom výmazy	90	791	243	2 300	2 935	0	6 359
Vybavené	8 101	12 000	1 436	78 305	2 975	2	102 819
v tom prvozápisy	7	2 995	237	19 900	0	0	23 139
v tom zmeny	3 581	6 782	612	49 424	0	0	60 399
v tom výmazy	217	664	155	2 194	2 939	0	6 169
v tom skončené inak	4 296	1 559	432	6 787	36	2	13 112
Nevybavené k poslednému dňu vykazovacieho obdobia	4 523	420	39	1 702	305	8	6 997
Počet nevybavených - do 2 dní	2 332	143	11	1 063	117	6	3 672
Počet nevybavených - nad 2 dni	2 191	252	21	36	188	2	2 690
Počet nevybavených - do 15 dní, ak bola predĺžená lehota	0	25	2	575	0	0	602
Počet nevybavených - nad 15 dní, ak bola predĺžená lehota	0	0	5	28	0	0	33

Prehľad o pohybe agendy obchodného registra

Stav obchodného registra podľa registrových súdov	OS Bratislava I	OS Trnava	OS Trenčín	OS Nitra	OS Žilina	OS Banská Bystrica	OS Prešov	OS Košice I
Stav k 1.1.	100 859	26 567	19 669	28 018	26 554	24 464	23 915	25 763
Počet subjektov - pribudlo	7 765	2 451	2 018	2 457	2 735	2 036	1 962	2 142
Počet subjektov - ubudlo	1 309	724	1 071	1 037	865	1 086	683	1 174
z toho odstúpené iným reg. súdom	19	518	481	407	398	569	295	426
Stav k poslednému dňu vykazovacieho obdobia	107 315	28 294	20 616	29 438	28 424	25 414	25 194	26 731

Stav k poslednému dňu vykazovaného obdobia podľa registrových súdov



Prehľad o pohybe agendy obchodného registra

Obeh agendy		OS Bratislava I	OS Trnava	OS Trenčín	OS Nitra	OS Žilina	OS Banská Bystrica	OS Prešov	OS Košice I	SR
Exre	Nevybavené k 1.1	1 698	557	263	424	126	586	1 868	577	6 099
	Nápad	3 498	251	403	579	421	352	429	592	6 525
	z toho prvozápisy	6	0	0	0	0	0	9	2	17
	z toho zmeny	3 451	249	393	566	409	347	417	586	6 418
	z toho výmazy	41	2	10	13	12	5	3	4	90
	Vybavené	3 629	292	539	684	423	545	1 183	806	8 101
	z toho prvozápisy	7	0	0	0	0	0	0	0	7
	z toho zmeny	1 249	168	397	551	267	322	295	332	3 581
	z toho výmazy	45	7	11	14	29	79	20	12	217
	z toho skončené inak	2 328	117	131	119	127	144	868	462	4 296
	Nevybavené k poslednému dňu vykazovacieho obdobia	1 567	516	127	319	124	393	1 114	363	4 523

Prehľad o pohybe agendy obchodného registra

Obeh agendy		OS Bratislava I	OS Trnava	OS Trenčín	OS Nitra	OS Žilina	OS Banská Bystrica	OS Prešov	OS Košice I	SR
Nre	Nevybavené k 1.1	201	34	34	30	23	16	37	64	439
	Nápad	3 876	1 421	936	844	1 838	985	1 055	1 026	11 981
	z toho prvozápisy	1 032	437	243	276	604	294	327	239	3 452
	z toho zmeny	2 478	925	616	514	1 187	629	670	719	7 738
	z toho výmazy	366	59	77	54	47	62	58	68	791
	Vybavené	3 863	1 435	955	867	1 809	980	1 070	1 021	12 000
	z toho prvozápisy	796	403	236	251	541	272	276	220	2 995
	z toho zmeny	2 101	832	642	463	1 015	580	510	639	6 782
	z toho výmazy	304	57	77	45	49	38	45	49	664
	z toho skončené inak	662	143	0	108	204	90	239	113	1 559
Nevybavené k poslednému dňu vykazovacieho obdobia	214	20	15	7	52	21	22	69	420	

Prehľad o pohybe agendy obchodného registra

Obeh agendy		OS Bratislava I	OS Trnava	OS Trenčín	OS Nitra	OS Žilina	OS Banská Bystrica	OS Prešov	OS Košice I	SR
Nsre	Nevybavené k 1.1	8	2	4	1	7	11	8	0	41
	Nápad	577	99	95	88	192	67	213	103	1 434
	z toho prvozápisy	132	22	11	19	44	7	43	18	296
	z toho zmeny	332	68	64	44	135	41	148	63	895
	z toho výmazy	113	9	20	25	13	19	22	22	243
	Vybavené	578	98	98	83	186	73	217	103	1 436
	z toho prvozápisy	128	5	12	15	47	7	18	5	237
	z toho zmeny	323	7	68	22	124	26	31	11	612
	z toho výmazy	111	2	18	1	15	4	3	1	155
	z toho skončené inak	16	84	0	45	0	36	165	86	432
Nevybavené k poslednému dňu vykazovacieho obdobia	7	3	1	6	13	5	4	0	39	

Prehľad o pohybe agendy obchodného registra

Obeh agendy		OS Bratislava I	OS Trnava	OS Trenčín	OS Nitra	OS Žilina	OS Banská Bystrica	OS Prešov	OS Košice I	SR
Re	Nevybavené k 1.1	1 267	91	302	115	91	123	146	277	2 412
	Nápad	30 102	6 770	5 575	7 079	7 211	6 878	5 783	8 197	77 595
	z toho prvozápisy	7 610	2 139	1 610	2 093	2 241	2 027	1 862	2 157	21 739
	z toho zmeny	21 387	4 452	3 799	4 815	4 779	4 695	3 773	5 856	53 556
	z toho výmazy	1 105	179	166	171	191	156	148	184	2 300
	Vybavené	30 427	6 788	5 811	7 114	7 234	6 958	5 782	8 191	78 305
	z toho prvozápisy	7 562	1 680	1 584	1 763	2 217	1 734	1 472	1 888	19 900
	z toho zmeny	21 212	3 403	4 049	4 110	4 743	3 987	2 952	4 968	49 424
	z toho výmazy	1 292	70	178	126	226	83	88	131	2 194
	z toho skončené inak	361	1 635	0	1 115	48	1 154	1 270	1 204	6 787
Nevybavené k poslednému dňu vykazovacieho obdobia	942	73	66	80	68	43	147	283	1 702	

Prehľad o pohybe agendy obchodného registra

Obeh agendy		OS Bratislava I	OS Trnava	OS Trenčín	OS Nitra	OS Žilina	OS Banská Bystrica	OS Prešov	OS Košice I	SR
Vym	Nevybavené k 1.1	105	2	12	9	13	34	151	19	345
	Nápad	778	65	369	451	254	340	198	480	2 935
	z toho prvozápisy	0	0	0	0	0	0	0	0	0
	z toho zmeny	0	0	0	0	0	0	0	0	0
	z toho výmazy	778	65	369	451	254	340	198	480	2 935
	Vybavené	861	64	352	448	236	329	224	461	2 975
	z toho prvozápisy	0	0	0	0	0	0	0	0	0
	z toho zmeny	0	0	0	0	0	0	0	0	0
	z toho výmazy	859	62	352	441	233	317	223	452	2 939
	z toho skončené inak	2	2	0	7	3	12	1	9	36
Nevybavené k poslednému dňu vykazovacieho obdobia	22	3	29	12	31	45	125	38	305	

Prehľad o pohybe agendy obchodného registra

Obeh agendy		OS Bratislava I	OS Trnava	OS Trenčín	OS Nitra	OS Žilina	OS Banská Bystrica	OS Prešov	OS Košice I	SR
Zpz	Nevybavené k 1.1	7	2	0	0	1		0	0	10
	Nápad	0	0	0	0	0	0	0	0	0
	z toho prvozápisy	0	0	0	0	0	0	0	0	0
	z toho zmeny	0	0	0	0	0	0	0	0	0
	z toho výmazy	0	0	0	0	0	0	0	0	0
	Vybavené	1	0	0	0	1	0	0	0	2
	z toho prvozápisy	0	0	0	0	0	0	0	0	0
	z toho zmeny	0	0	0	0	0	0	0	0	0
	z toho výmazy	0	0	0	0	0	0	0	0	0
	z toho skončené inak	1	0	0	0	1	0	0	0	2
	Nevybavené k poslednému dňu vykazovacieho obdobia	6	2	0	0	0	0	0	0	8

Prehľad o pohybe agendy obchodného registra

Konanie o pokute - register Pok	OS Bratislava I	OS Trnava	OS Trenčín	OS Nitra	OS Žilina	OS Banská Bystrica	OS Prešov	OS Košice I	SR
Nevybavené k 1.1	21	4	29	1	1	1	11	0	68
Nápad	13	1	30	1	0	12	0	0	57
Vybavené	6	3	31	1	1	1	3	0	46
z toho skončené inak	0	3	9	0	1	0	3	0	16
z toho udelením pokuty/sankcie	2	0	22	1	0	0	0	0	25
z toho neudelením pokuty/sankcie	4	0	0	0	0	1	0	0	5
Nevybavené k poslednému dňu vykazovacieho obdobia	28	2	28	1	0	12	8	0	79

Prehľad o pohybe agendy obchodného registra - mesačný vývoj

Stav OR (počet zapísaných subjektov) podľa oddielov registrovej knihy za SR		Obdobie (rok.mesiac)										
		2018. 01	2018. 02	2018. 03	2018. 04	2018. 05	2018. 06	2018. 07	2018. 08	2018. 09	2018. 10	2018. 11
Dr	Stav k poslednému dňu predchádzajúceho obdobia	2 510	2 514	2 522	2 541	2 549	2 550	2 546	2 547	2 550	2 548	2 549
	Počet subjektov - pribudlo	5	9	24	9	9	0	5	6	4	5	4
	Počet subjektov - ubudlo	1	1	5	1	8	4	4	3	6	4	12
	Stav k poslednému dňu vykazovacieho obdobia	2 514	2 522	2 541	2 549	2 550	2 546	2 547	2 550	2 548	2 549	2 541
Firm.	Stav k poslednému dňu predchádzajúceho obdobia	9 518	9 508	9 494	9 486	9 471	9 462	9 448	9 446	9 438	9 438	9 427
	Počet subjektov - pribudlo	6	5	10	5	5	4	6	6	6	2	4
	Počet subjektov - ubudlo	16	19	18	20	14	18	8	14	6	13	11
	Stav k poslednému dňu vykazovacieho obdobia	9 508	9 494	9 486	9 471	9 462	9 448	9 446	9 438	9 438	9 427	9 420
Nv	Stav k poslednému dňu predchádzajúceho obdobia	28	28	28	28	28	28	28	28	28	28	28
	Počet subjektov - pribudlo	0	0	0	0	0	0	0	0	0	0	0
	Počet subjektov - ubudlo	0	0	0	0	0	0	0	0	0	0	0
	Stav k poslednému dňu vykazovacieho obdobia	28	28	28	28	28	28	28	28	28	28	28
Pn	Stav k poslednému dňu predchádzajúceho obdobia	1	1	1	1	1	1	1	1	1	1	1
	Počet subjektov - pribudlo	0	0	0	0	0	0	0	0	0	0	0
	Počet subjektov - ubudlo	0	0	0	0	0	0	0	0	0	0	0
	Stav k poslednému dňu vykazovacieho obdobia	1	1	1	1	1	1	1	1	1	1	1

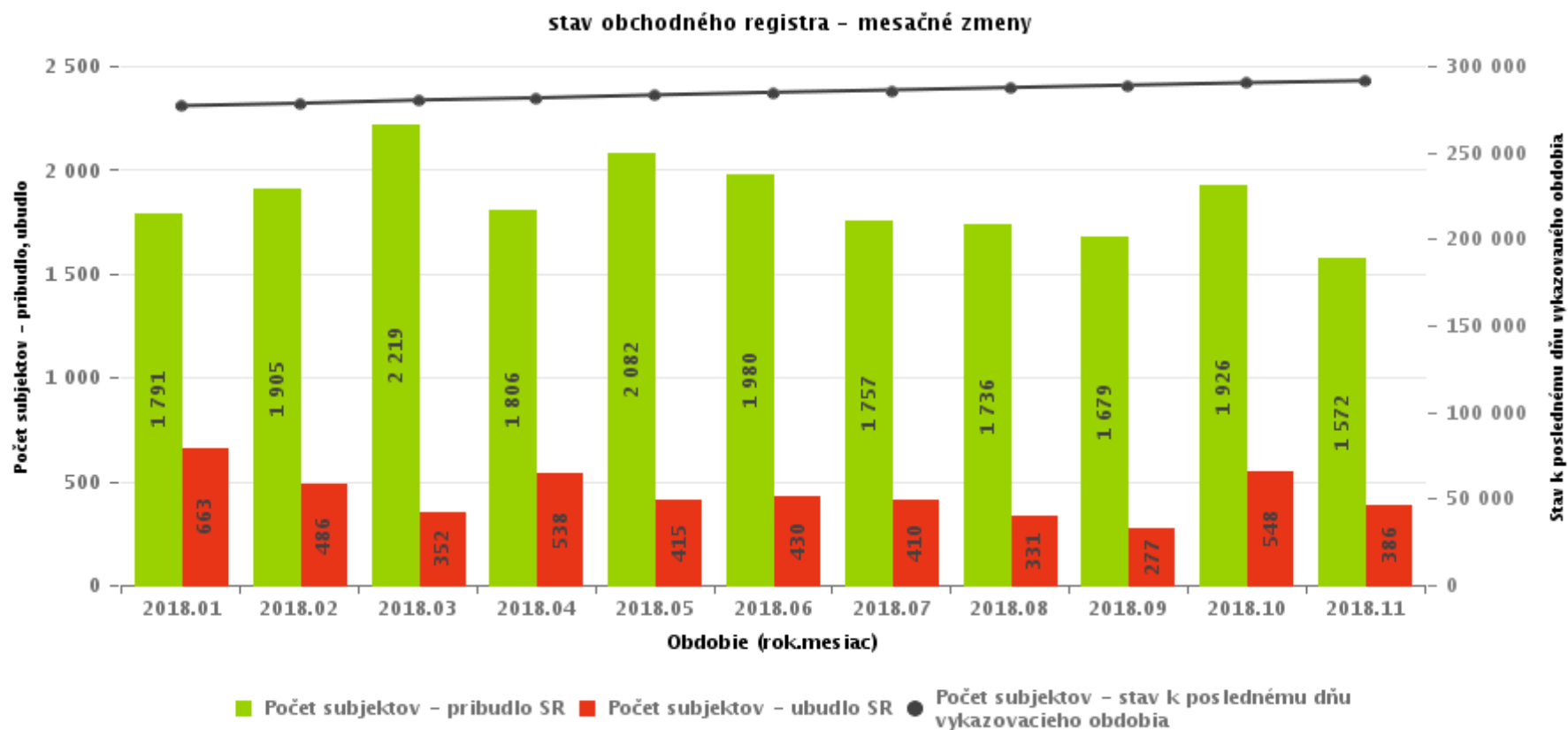
Prehľad o pohybe agendy obchodného registra - mesačný vývoj

Po	Stav k poslednému dňu predchádzajúceho obdobia	5 690	5 847	5 977	6 159	6 297	6 502	6 693	6 851	7 045	7 270	7 495
	Počet subjektov - pribudlo	182	148	218	154	233	212	184	211	246	250	235
	Počet subjektov - ubudlo	25	18	36	16	28	21	26	17	21	25	19
	Stav k poslednému dňu vykazovacieho obdobia	5 847	5 977	6 159	6 297	6 502	6 693	6 851	7 045	7 270	7 495	7 711
Pš	Stav k poslednému dňu predchádzajúceho obdobia	280	279	277	277	277	276	276	277	277	276	275
	Počet subjektov - pribudlo	0	0	0	0	0	0	1	0	0	0	0
	Počet subjektov - ubudlo	1	2	0	0	1	0	0	0	1	1	0
	Stav k poslednému dňu vykazovacieho obdobia	279	277	277	277	276	276	277	277	276	275	275
Pšn	Stav k poslednému dňu predchádzajúceho obdobia	440	438	434	434	430	424	421	419	413	402	399
	Počet subjektov - pribudlo	0	0	0	0	0	0	0	0	0	0	0
	Počet subjektov - ubudlo	2	4	0	4	6	3	2	6	11	3	7
	Stav k poslednému dňu vykazovacieho obdobia	438	434	434	430	424	421	419	413	402	399	392
Sa	Stav k poslednému dňu predchádzajúceho obdobia	7 364	7 364	7 360	7 373	7 374	7 364	7 375	7 374	7 351	7 360	7 360
	Počet subjektov - pribudlo	25	14	24	22	10	25	19	16	14	14	13
	Počet subjektov - ubudlo	25	18	11	21	20	14	20	39	5	14	15
	Stav k poslednému dňu vykazovacieho obdobia	7 364	7 360	7 373	7 374	7 364	7 375	7 374	7 351	7 360	7 360	7 358

Prehľad o pohybe agendy obchodného registra - mesačný vývoj

Sja	Stav k poslednému dňu predchádzajúceho obdobia	54	58	61	70	75	81	83	85	91	95	97
	Počet subjektov - pribudlo	4	3	9	5	6	2	2	6	4	2	8
	Počet subjektov - ubudlo	0	0	0	0	0	0	0	0	0	0	0
	Stav k poslednému dňu vykazovacieho obdobia	58	61	70	75	81	83	85	91	95	97	105
Sr	Stav k poslednému dňu predchádzajúceho obdobia	2 445	2 448	2 451	2 453	2 461	2 461	2 452	2 451	2 439	2 437	2 433
	Počet subjektov - pribudlo	9	10	7	14	9	-3	5	4	8	10	2
	Počet subjektov - ubudlo	6	7	5	6	9	6	6	16	10	14	13
	Stav k poslednému dňu vykazovacieho obdobia	2 448	2 451	2 453	2 461	2 461	2 452	2 451	2 439	2 437	2 433	2 422
S.r.o.	Stav k poslednému dňu predchádzajúceho obdobia	247 479	248 452	249 751	251 401	252 528	254 009	255 385	256 576	257 827	259 007	260 176
	Počet subjektov - pribudlo	1 560	1 716	1 927	1 597	1 810	1 740	1 535	1 487	1 397	1 643	1 306
	Počet subjektov - ubudlo	587	417	277	470	329	364	344	236	217	474	309
	Stav k poslednému dňu vykazovacieho obdobia	248 452	249 751	251 401	252 528	254 009	255 385	256 576	257 827	259 007	260 176	261 173
Spolu	Stav k poslednému dňu predchádzajúceho obdobia	275 809	276 937	278 356	280 223	281 491	283 158	284 708	286 055	287 460	288 862	290 240
	Počet subjektov - pribudlo	1 791	1 905	2 219	1 806	2 082	1 980	1 757	1 736	1 679	1 926	1 572
	Počet subjektov - ubudlo	663	486	352	538	415	430	410	331	277	548	386
	Stav k poslednému dňu vykazovacieho obdobia	276 937	278 356	280 223	281 491	283 158	284 708	286 055	287 460	288 862	290 240	291 426

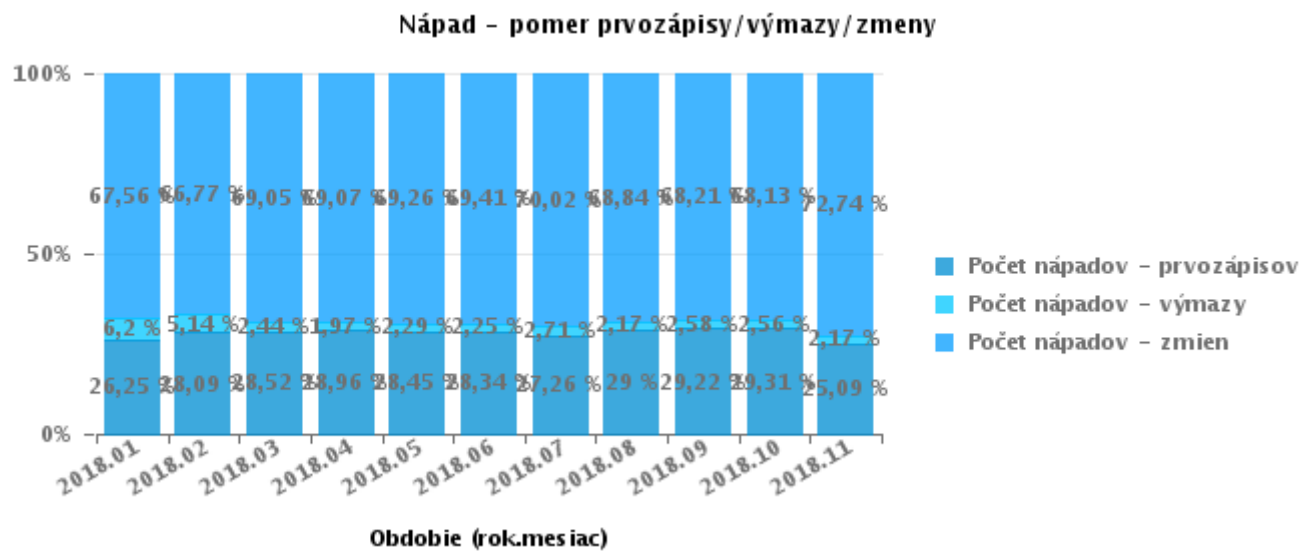
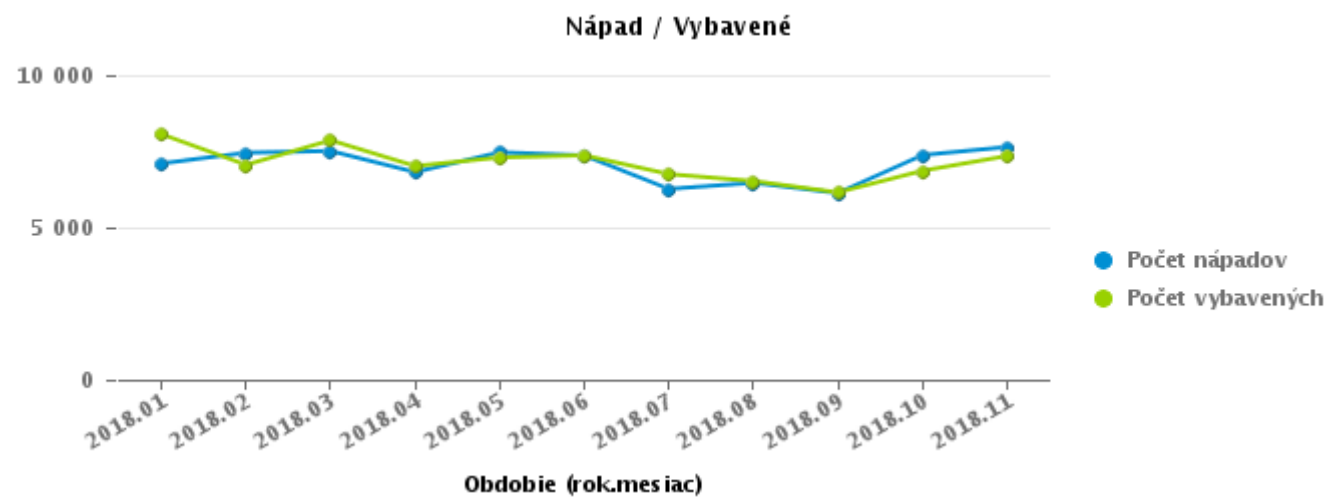
Prehľad o pohybe agendy obchodného registra - mesačný vývoj



Register Re - návrhy na zápis údajov do obchodného registra

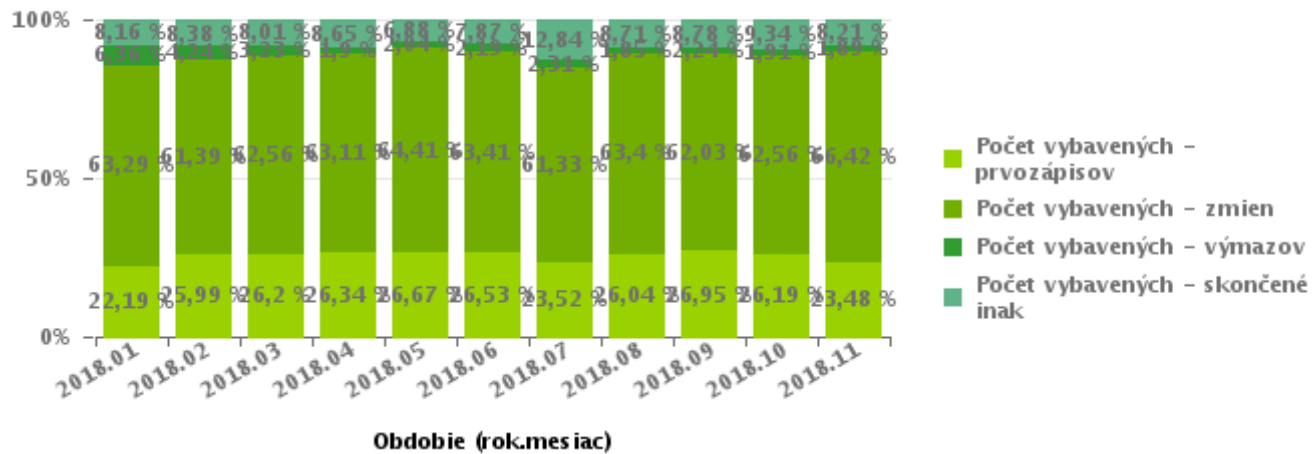
Register Re (návrhy na zápis údajov)	2018.01	2018.02	2018.03	2018.04	2018.05	2018.06	2018.07	2018.08	2018.09	2018.10	2018.11
Nevybavené k poslednému dňu predchádzajúceho obdobia	2 412	1 451	1 850	1 497	1 297	1 465	1 461	974	916	893	1 407
Počet návrhov	7 102	7 455	7 511	6 816	7 468	7 364	6 265	6 466	6 130	7 376	7 642
Počet návrhov - prvozápisov	1 864	2 094	2 142	1 974	2 125	2 087	1 708	1 875	1 791	2 162	1 917
Počet návrhov - zmien	4 798	4 978	5 186	4 708	5 172	5 111	4 387	4 451	4 181	5 025	5 559
Počet návrhov - výmazy	440	383	183	134	171	166	170	140	158	189	166
Počet vybavených	8 063	7 056	7 864	7 016	7 300	7 368	6 752	6 524	6 153	6 862	7 347
Počet vybavených - prvozápisov	1 789	1 834	2 060	1 848	1 947	1 955	1 588	1 699	1 658	1 797	1 725
Počet vybavených - zmien	5 103	4 332	4 920	4 428	4 702	4 672	4 141	4 136	3 817	4 293	4 880
Počet vybavených - výmazov	513	299	254	133	149	161	156	121	138	131	139
Počet vybavených - skončené inak	658	591	630	607	502	580	867	568	540	641	603
Nevybavené k poslednému dňu vykazovacieho obdobia	1 451	1 850	1 497	1 297	1 465	1 461	974	916	893	1 407	1 702
z toho do 2 dní	732	748	1 187	1 088	1 283	1 193	852	728	764	971	1 063
z toho nad 2 dni	374	528	23	147	122	190	85	150	79	17	36
z toho do 15 dní, ak bola predĺžená lehota	21	71	227	28	18	44	0	4	23	394	575
z toho nad 15 dní, ak bola predĺžená lehota	57	69	60	34	42	34	37	34	27	25	28

Register Re - návrhy na zápis údajov do obchodného registra

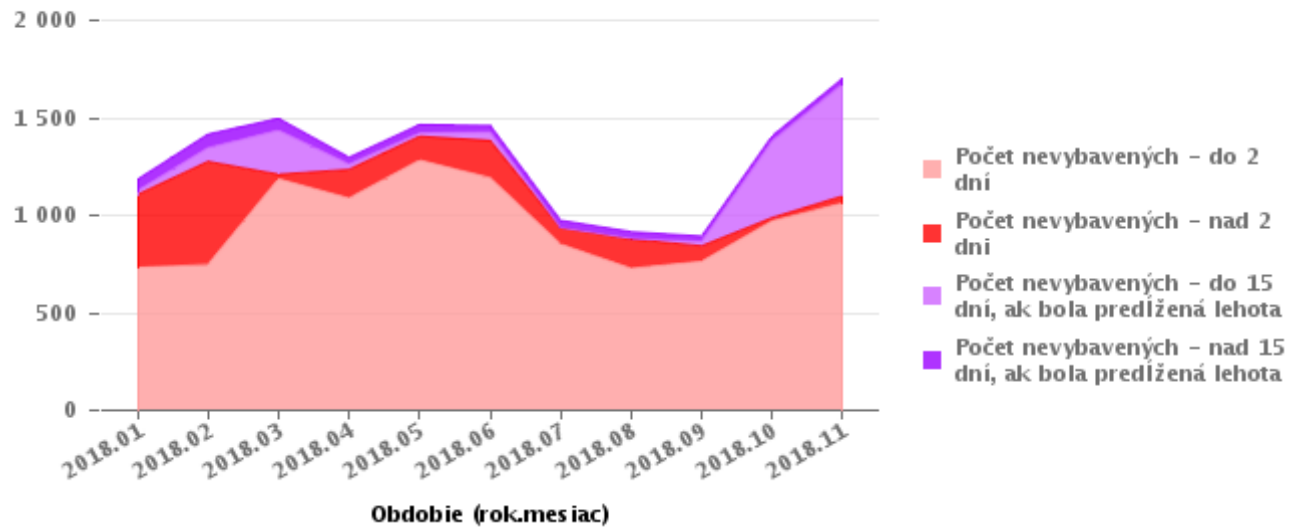


Register Re - návrhy na zápis údajov do obchodného registra

Vybavené – pomer prvozápisy/výmazy/zmeny/skončené inak



Nevybavené veci - veková štruktúra



Register Pok - Konanie o pokute

Konanie o pokute - register Pok	Pok										
	2018.01	2018.02	2018.03	2018.04	2018.05	2018.06	2018.07	2018.08	2018.09	2018.10	2018.11
Nevybavené k poslednému dňu predchádzajúceho obdobia	68	68	71	71	82	75	74	81	83	89	83
Nápad	2	3	3	13	2	2	11	4	9	5	3
Vybavené	2	0	3	2	9	3	4	2	3	11	7
z toho skončené inak	1	0	2	1	1	3	0	1	0	6	1
z toho udelením pokuty/sankcie	1	0	0	1	6	0	4	1	2	4	6
z toho neudelením pokuty/sankcie	0	0	1	0	2	0	0	0	1	1	0
Nevybavené k poslednému dňu vykazovacieho obdobia	68	71	71	82	75	74	81	83	89	83	79

