

REPORT

Prehľad o pohybe agendy obchodného registra

Obsah: Prehľad o pohybe agendy obchodného registra

Periodicita: mesačná

Zdroj dát: V (MS SR) 8-12

Spracoval: Analytické centrum MS SR

Sledované obdobie: 01/2018 - 09/2018

Dáta vygenerované: 15.11.2018 9:02

Reporty sú výsledkom rámcového projektu Analytického centra MS SR, jedným z cieľov ktorého bola elektronizácia zberu štatistických údajov prostredníctvom Aplikácie pre zber údajov („AZU“). Zverejňované prehľady sú v pilotnej fáze a postupne budú vizuálne a obsahovo dopracované. Prípadné požiadavky súvisiace s obsahom nám prosím adresujte prostredníctvom mailovej adresy ac.reporting@justice.sk.

Vysvetlivky

Vec	prípád registrovaný na súde.
Obeh	ročný cyklus vecí na súde od času ich doručenia (nápad) až po vybavenie (nadobudnutie právoplatnosti rozhodnutia) resp. nevybavenie ku koncu sledovaného obdobia (kalendárny rok).
Nápad	počet došlých vecí na súd v sledovanom období
Rozhodnuté	počet rozhodnutých vecí v sledovanom období. Rozhodnutou vecou sa rozumie vec, o ktorej súd rozhodol (bolo vynesené rozhodnutie vo veci samej alebo sa rozhodlo o vybavení veci iným spôsobom), bez ohľadu na to, či sa rozhodnutie k poslednému dňu vykazovaného obdobia stalo právoplatným.
Vybavené	počet vybavených vecí v sledovanom období. Vybavenou vecou sa rozumie každá vec, ktorej rozhodnutie nadobudlo právoplatnosť.
Nevybavené	celkový počet zostávajúcich vecí ku koncu sledovaného obdobia, ktoré ešte neboli vybavené. (Množina vecí nerozhodnutých alebo rozhodnutých, ktoré ešte nenadobudli právoplatnosť.)

Registre OR

Registre	sledované súdne registre podľa 543/2005 Z. z. (Vyhláška Ministerstva spravodlivosti Slovenskej republiky o Spravovacom a kancelárskom poriadku pre okresné sudy, krajské sudy, Špecializovaný trestný súd a vojenské sudy)
Re	zapisujú sa návrhy na zápis údajov do obchodného registra, návrhy na zápis zmeny zapísaných údajov do obchodného registra, návrhy na výmaz zapísaných údajov z obchodného registra
Nre	zapisujú sa námietky proti odmietnutiu vykonania zápisu
Nsre	zapisujú sa tie námietky proti odmietnutiu vykonania zápisu z registra „Nre“, ktorým nebolo vyhovené
Exre	zapisujú sa návrhy a podnety na začatie konania o zosúladení stavu zápisov v obchodnom registri so skutočným stavom
Vym	zapisujú sa právoplatné rozhodnutia súdov, na základe ktorých súd vykonáva výmaz spoločnosti z obchodného registra
Pok	zapisujú sa podnety, ktoré odôvodňujú postup v zmysle § 11 zákona č. 530/2003 Z. z. o obchodnom registri v platnom znení (ukladanie pokút) znení (ukladanie pokút)
Zpz	register pre veci, ktoré napadli od 1. 1. 2004 do 31. 1. 2004

Vysvetlivky

Oddiely registrovej knihy

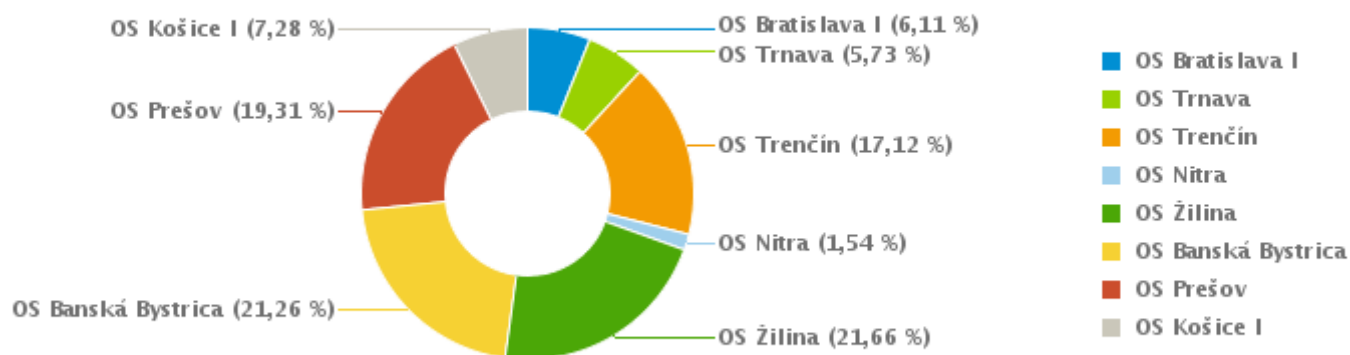
Po	Spoločný podnik
Pš	Štátny podnik (zakladateľ ministerstvo)
Sa	Akciová spoločnosť; Hospodársky podnik spoločenskej organizácie
S.r.o	Spoločnosť s ručením obmedzeným; Záujmové združenie
Sr	Verejná obchodná spoločnosť; Združený podnik; Komanditná spoločnosť
Pn	Národný podnik
Firm	Podnikateľ
Nv	Národný výbor (Obecný podnik)
Dr	JRD (od roku 1994 družstvá spolu); Prevádzkárň pri NV

Prehľad o pohybe agendy obchodného registra

Stav obchodného registra podľa oddielov registrovej knihy	Oddiel registrovej knihy (skratka)											
	Dr	Firm.	Nv	Pn	Po	Pš	Pšn	Sa	Sja	Sr	S.r.o.	Spolu
Stav k 1.1.	2 510	9 518	28	1	5 690	280	440	7 364	54	2 445	247 479	275 809
Počet subjektov - pribudlo SR	71	53	0	0	1 788	1	0	169	41	63	14 769	16 955
Počet subjektov - ubudlo SR	33	133	0	0	208	5	38	173	0	71	3 241	3 902
Stav k poslednému dňu vykazovacieho obdobia	2 548	9 438	28	1	7 270	276	402	7 360	95	2 437	259 007	288 862

Registrový súd	OS Bratislava I	OS Trnava	OS Trenčín	OS Nitra	OS Žilina	OS Banská Bystrica	OS Prešov	OS Košice I	SR
Počet elektronických podaní	18 613	17 441	52 120	4 677	65 949	64 720	58 800	22 164	304 484
Počet výpisov, úradných odpisov, potvrdení a ostatných podaní	34 899	24 615	2 438	7 377	67 683	64 667	60 283	23 717	285 679

Elektronické podania



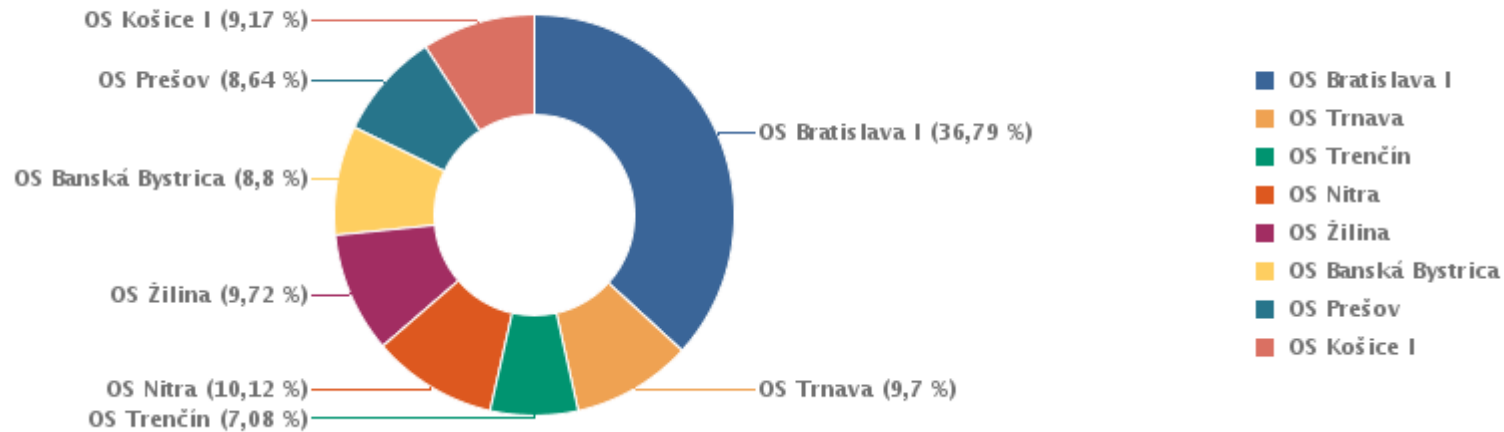
Prehľad o pohybe agendy obchodného registra

Obeh agendy	Exre	Nre	Nsre	Re	Vym	Zpz	Všetky agendy
Nevybavené k 1.1.	6 099	439	41	2 412	345	10	9 346
Nápad	5 528	9 738	1 228	62 577	2 332	0	81 403
v tom prvozápisy	16	2 667	231	17 660	0	0	20 574
v tom zmeny	5 440	6 389	770	42 972	0	0	55 571
v tom výmazy	72	682	227	1 945	2 332	0	5 258
Vybavené	6 365	9 948	1 223	64 096	2 312	1	83 945
v tom prvozápisy	7	2 390	182	16 378	0	0	18 957
v tom zmeny	2 795	5 643	529	40 251	0	0	49 218
v tom výmazy	168	571	143	1 924	2 280	0	5 086
v tom skončené inak	3 395	1 344	369	5 543	32	1	10 684
Nevybavené k poslednému dňu vykazovacieho obdobia	5 262	229	46	893	365	9	6 804
Počet nevybavených - do 2 dní	2 525	154	3	764	132	6	3 584
Počet nevybavených - nad 2 dni	2 737	69	39	79	233	3	3 160
Počet nevybavených - do 15 dní, ak bola predĺžená lehota	0	6	4	23	0	0	33
Počet nevybavených - nad 15 dní, ak bola predĺžená lehota	0	0	0	27	0	0	27

Prehľad o pohybe agendy obchodného registra

Stav obchodného registra podľa registrových súdov	OS Bratislava I	OS Trnava	OS Trenčín	OS Nitra	OS Žilina	OS Banská Bystrica	OS Prešov	OS Košice I
Stav k 1.1.	100 859	26 567	19 669	28 018	26 554	24 464	23 915	25 763
Počet subjektov - pribudlo	6 517	2 029	1 594	2 016	2 277	1 739	1 568	1 735
Počet subjektov - ubudlo	1 117	586	818	795	751	796	537	1 022
z toho odstúpené iným reg. súdom	17	425	400	345	336	386	243	368
Stav k poslednému dňu vykazovacieho obdobia	106 259	28 010	20 445	29 239	28 080	25 407	24 946	26 476

Stav k poslednému dňu vykazovaného obdobia podľa registrových súdov



Prehľad o pohybe agendy obchodného registra

Obeh agendy		OS Bratislava I	OS Trnava	OS Trenčín	OS Nitra	OS Žilina	OS Banská Bystrica	OS Prešov	OS Košice I	SR
Exre	Nevybavené k 1.1	1 698	557	263	424	126	586	1 868	577	6 099
	Nápad	3 042	197	333	465	357	296	330	508	5 528
	z toho prvozápisy	5	0	0	0	0	0	9	2	16
	z toho zmeny	3 004	195	324	457	347	291	320	502	5 440
	z toho výmazy	33	2	9	8	10	5	1	4	72
	Vybavené	3 037	183	374	543	365	458	710	695	6 365
	z toho prvozápisy	7	0	0	0	0	0	0	0	7
	z toho zmeny	983	101	295	427	230	268	202	289	2 795
	z toho výmazy	36	2	10	10	23	69	8	10	168
	z toho skončené inak	2 011	80	69	106	112	121	500	396	3 395
	Nevybavené k poslednému dňu vykazovacieho obdobia	1 703	571	222	346	118	424	1 488	390	5 262

Prehľad o pohybe agendy obchodného registra

Obeh agendy		OS Bratislava I	OS Trnava	OS Trenčín	OS Nitra	OS Žilina	OS Banská Bystrica	OS Prešov	OS Košice I	SR
Nre	Nevybavené k 1.1	201	34	34	30	23	16	37	64	439
	Nápad	3 159	1 168	752	689	1 508	751	852	859	9 738
	z toho prvozápisy	743	345	190	217	510	219	250	193	2 667
	z toho zmeny	2 095	774	499	422	958	476	559	606	6 389
	z toho výmazy	321	49	63	50	40	56	43	60	682
	Vybavené	3 299	1 189	745	710	1 521	751	871	862	9 948
	z toho prvozápisy	635	322	186	193	468	202	210	174	2 390
	z toho zmeny	1 818	702	497	381	833	443	425	544	5 643
	z toho výmazy	270	47	62	42	42	32	32	44	571
	z toho skončené inak	576	118	0	94	178	74	204	100	1 344
Nevybavené k poslednému dňu vykazovacieho obdobia	61	13	41	9	10	16	18	61	229	

Prehľad o pohybe agendy obchodného registra

Obeh agendy		OS Bratislava I	OS Trnava	OS Trenčín	OS Nitra	OS Žilina	OS Banská Bystrica	OS Prešov	OS Košice I	SR
Nsre	Nevybavené k 1.1	8	2	4	1	7	11	8	0	41
	Nápad	498	80	83	77	162	57	179	92	1 228
	z toho prvozápisy	98	16	11	18	32	5	35	16	231
	z toho zmeny	293	56	56	35	118	34	124	54	770
	z toho výmazy	107	8	16	24	12	18	20	22	227
	Vybavené	496	77	86	72	148	66	187	91	1 223
	z toho prvozápisy	96	3	11	14	31	6	16	5	182
	z toho zmeny	279	5	60	19	104	23	28	11	529
	z toho výmazy	105	1	15	1	13	4	3	1	143
	z toho skončené inak	16	68	0	38	0	33	140	74	369
Nevybavené k poslednému dňu vykazovacieho obdobia	10	5	1	6	21	2	0	1	46	

Prehľad o pohybe agendy obchodného registra

Obeh agendy		OS Bratislava I	OS Trnava	OS Trenčín	OS Nitra	OS Žilina	OS Banská Bystrica	OS Prešov	OS Košice I	SR
Re	Nevybavené k 1.1	1 267	91	302	115	91	123	146	277	2 412
	Nápad	24 150	5 450	4 419	5 705	5 861	5 632	4 595	6 765	62 577
	z toho prvozápisy	6 133	1 767	1 278	1 709	1 843	1 721	1 478	1 731	17 660
	z toho zmeny	17 091	3 532	3 004	3 849	3 851	3 779	2 998	4 868	42 972
	z toho výmazy	926	151	137	147	167	132	119	166	1 945
	Vybavené	25 204	5 496	4 531	5 754	5 928	5 729	4 627	6 827	64 096
	z toho prvozápisy	6 235	1 404	1 243	1 452	1 835	1 506	1 174	1 529	16 378
	z toho zmeny	17 525	2 665	3 139	3 283	3 850	3 259	2 358	4 172	40 251
	z toho výmazy	1 141	53	149	110	204	68	78	121	1 924
	z toho skončené inak	303	1 374	0	909	39	896	1 017	1 005	5 543
Nevybavené k poslednému dňu vykazovacieho obdobia	213	45	190	66	24	26	114	215	893	

Prehľad o pohybe agendy obchodného registra

Obeh agendy		OS Bratislava I	OS Trnava	OS Trenčín	OS Nitra	OS Žilina	OS Banská Bystrica	OS Prešov	OS Košice I	SR
Vym	Nevybavené k 1.1	105	2	12	9	13	34	151	19	345
	Nápad	613	53	294	311	198	300	145	418	2 332
	z toho prvozápisy	0	0	0	0	0	0	0	0	0
	z toho zmeny	0	0	0	0	0	0	0	0	0
	z toho výmazy	613	53	294	311	198	300	145	418	2 332
	Vybavené	700	54	228	291	210	248	165	416	2 312
	z toho prvozápisy	0	0	0	0	0	0	0	0	0
	z toho zmeny	0	0	0	0	0	0	0	0	0
	z toho výmazy	698	52	228	285	207	238	164	408	2 280
	z toho skončené inak	2	2	0	6	3	10	1	8	32
Nevybavené k poslednému dňu vykazovacieho obdobia	18	1	78	29	1	86	131	21	365	

Prehľad o pohybe agendy obchodného registra

Obeh agendy		OS Bratislava I	OS Trnava	OS Trenčín	OS Nitra	OS Žilina	OS Banská Bystrica	OS Prešov	OS Košice I	SR
Zpz	Nevybavené k 1.1	7	2	0	0	1		0	0	10
	Nápad	0	0	0	0	0	0	0	0	0
	z toho prvozápisy	0	0	0	0	0	0	0	0	0
	z toho zmeny	0	0	0	0	0	0	0	0	0
	z toho výmazy	0	0	0	0	0	0	0	0	0
	Vybavené	1	0	0	0	0	0	0	0	1
	z toho prvozápisy	0	0	0	0	0	0	0	0	0
	z toho zmeny	0	0	0	0	0	0	0	0	0
	z toho výmazy	0	0	0	0	0	0	0	0	0
	z toho skončené inak	1	0	0	0	0	0	0	0	1
	Nevybavené k poslednému dňu vykazovacieho obdobia	6	2	0	0	0	1	0	0	0

Prehľad o pohybe agendy obchodného registra

Konanie o pokute - register Pok	OS Bratislava I	OS Trnava	OS Trenčín	OS Nitra	OS Žilina	OS Banská Bystrica	OS Prešov	OS Košice I	SR
Nevybavené k 1.1	21	4	29	1	1	1	11	0	68
Nápad	12	0	25	0	0	12	0	0	49
Vybavené	6	2	17	1	0	0	2	0	28
z toho skončené inak	0	2	5	0	0	0	2	0	9
z toho udelením pokuty/sankcie	2	0	12	1	0	0	0	0	15
z toho neudelením pokuty/sankcie	4	0	0	0	0	0	0	0	4
Nevybavené k poslednému dňu vykazovacieho obdobia	27	2	37	0	1	13	9	0	89

Prehľad o pohybe agendy obchodného registra - mesačný vývoj

Stav OR (počet zapísaných subjektov) podľa oddielov registrovej knihy za SR		Obdobie (rok.mesiac)								
		2018. 01	2018. 02	2018. 03	2018. 04	2018. 05	2018. 06	2018. 07	2018. 08	2018. 09
Dr	Stav k poslednému dňu predchádzajúceho obdobia	2 510	2 514	2 522	2 541	2 549	2 550	2 546	2 547	2 550
	Počet subjektov - pribudlo	5	9	24	9	9	0	5	6	4
	Počet subjektov - ubudlo	1	1	5	1	8	4	4	3	6
	Stav k poslednému dňu vykazovacieho obdobia	2 514	2 522	2 541	2 549	2 550	2 546	2 547	2 550	2 548
Firm.	Stav k poslednému dňu predchádzajúceho obdobia	9 518	9 508	9 494	9 486	9 471	9 462	9 448	9 446	9 438
	Počet subjektov - pribudlo	6	5	10	5	5	4	6	6	6
	Počet subjektov - ubudlo	16	19	18	20	14	18	8	14	6
	Stav k poslednému dňu vykazovacieho obdobia	9 508	9 494	9 486	9 471	9 462	9 448	9 446	9 438	9 438
Nv	Stav k poslednému dňu predchádzajúceho obdobia	28	28	28	28	28	28	28	28	28
	Počet subjektov - pribudlo	0	0	0	0	0	0	0	0	0
	Počet subjektov - ubudlo	0	0	0	0	0	0	0	0	0
	Stav k poslednému dňu vykazovacieho obdobia	28	28	28	28	28	28	28	28	28
Pn	Stav k poslednému dňu predchádzajúceho obdobia	1	1	1	1	1	1	1	1	1
	Počet subjektov - pribudlo	0	0	0	0	0	0	0	0	0
	Počet subjektov - ubudlo	0	0	0	0	0	0	0	0	0
	Stav k poslednému dňu vykazovacieho obdobia	1	1	1	1	1	1	1	1	1

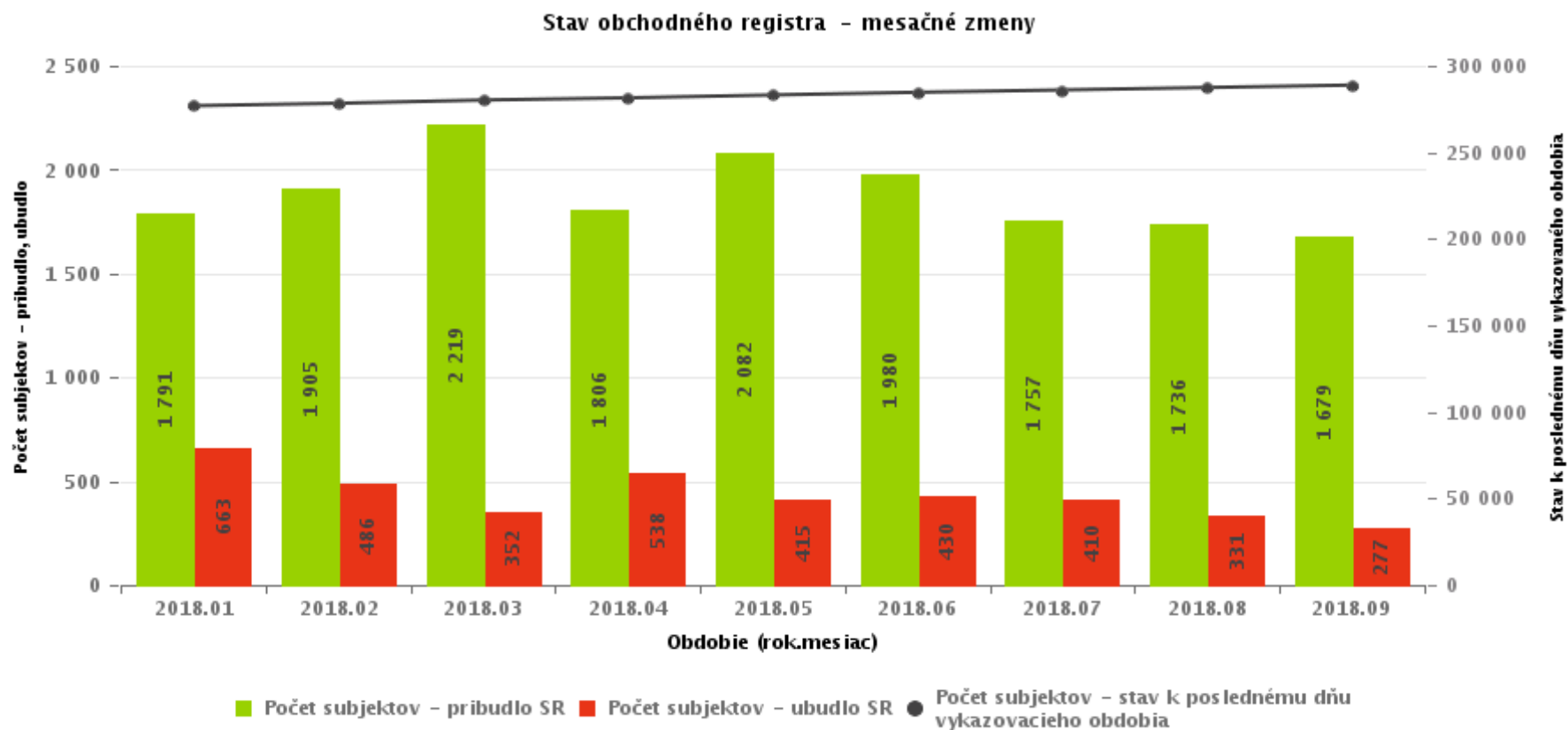
Prehľad o pohybe agendy obchodného registra - mesačný vývoj

Po	Stav k poslednému dňu predchádzajúceho obdobia	5 690	5 847	5 977	6 159	6 297	6 502	6 693	6 851	7 045
	Počet subjektov - pribudlo	182	148	218	154	233	212	184	211	246
	Počet subjektov - ubudlo	25	18	36	16	28	21	26	17	21
	Stav k poslednému dňu vykazovacieho obdobia	5 847	5 977	6 159	6 297	6 502	6 693	6 851	7 045	7 270
Pš	Stav k poslednému dňu predchádzajúceho obdobia	280	279	277	277	277	276	276	277	277
	Počet subjektov - pribudlo	0	0	0	0	0	0	1	0	0
	Počet subjektov - ubudlo	1	2	0	0	1	0	0	0	1
	Stav k poslednému dňu vykazovacieho obdobia	279	277	277	277	276	276	277	277	276
Pšn	Stav k poslednému dňu predchádzajúceho obdobia	440	438	434	434	430	424	421	419	413
	Počet subjektov - pribudlo	0	0	0	0	0	0	0	0	0
	Počet subjektov - ubudlo	2	4	0	4	6	3	2	6	11
	Stav k poslednému dňu vykazovacieho obdobia	438	434	434	430	424	421	419	413	402
Sa	Stav k poslednému dňu predchádzajúceho obdobia	7 364	7 364	7 360	7 373	7 374	7 364	7 375	7 374	7 351
	Počet subjektov - pribudlo	25	14	24	22	10	25	19	16	14
	Počet subjektov - ubudlo	25	18	11	21	20	14	20	39	5
	Stav k poslednému dňu vykazovacieho obdobia	7 364	7 360	7 373	7 374	7 364	7 375	7 374	7 351	7 360

Prehľad o pohybe agendy obchodného registra - mesačný vývoj

Sja	Stav k poslednému dňu predchádzajúceho obdobia	54	58	61	70	75	81	83	85	91
	Počet subjektov - pribudlo	4	3	9	5	6	2	2	6	4
	Počet subjektov - ubudlo	0	0	0	0	0	0	0	0	0
	Stav k poslednému dňu vykazovacieho obdobia	58	61	70	75	81	83	85	91	95
Sr	Stav k poslednému dňu predchádzajúceho obdobia	2 445	2 448	2 451	2 453	2 461	2 461	2 452	2 451	2 439
	Počet subjektov - pribudlo	9	10	7	14	9	-3	5	4	8
	Počet subjektov - ubudlo	6	7	5	6	9	6	6	16	10
	Stav k poslednému dňu vykazovacieho obdobia	2 448	2 451	2 453	2 461	2 461	2 452	2 451	2 439	2 437
S.r.o.	Stav k poslednému dňu predchádzajúceho obdobia	247 479	248 452	249 751	251 401	252 528	254 009	255 385	256 576	257 827
	Počet subjektov - pribudlo	1 560	1 716	1 927	1 597	1 810	1 740	1 535	1 487	1 397
	Počet subjektov - ubudlo	587	417	277	470	329	364	344	236	217
	Stav k poslednému dňu vykazovacieho obdobia	248 452	249 751	251 401	252 528	254 009	255 385	256 576	257 827	259 007
Spolu	Stav k poslednému dňu predchádzajúceho obdobia	275 809	276 937	278 356	280 223	281 491	283 158	284 708	286 055	287 460
	Počet subjektov - pribudlo	1 791	1 905	2 219	1 806	2 082	1 980	1 757	1 736	1 679
	Počet subjektov - ubudlo	663	486	352	538	415	430	410	331	277
	Stav k poslednému dňu vykazovacieho obdobia	276 937	278 356	280 223	281 491	283 158	284 708	286 055	287 460	288 862

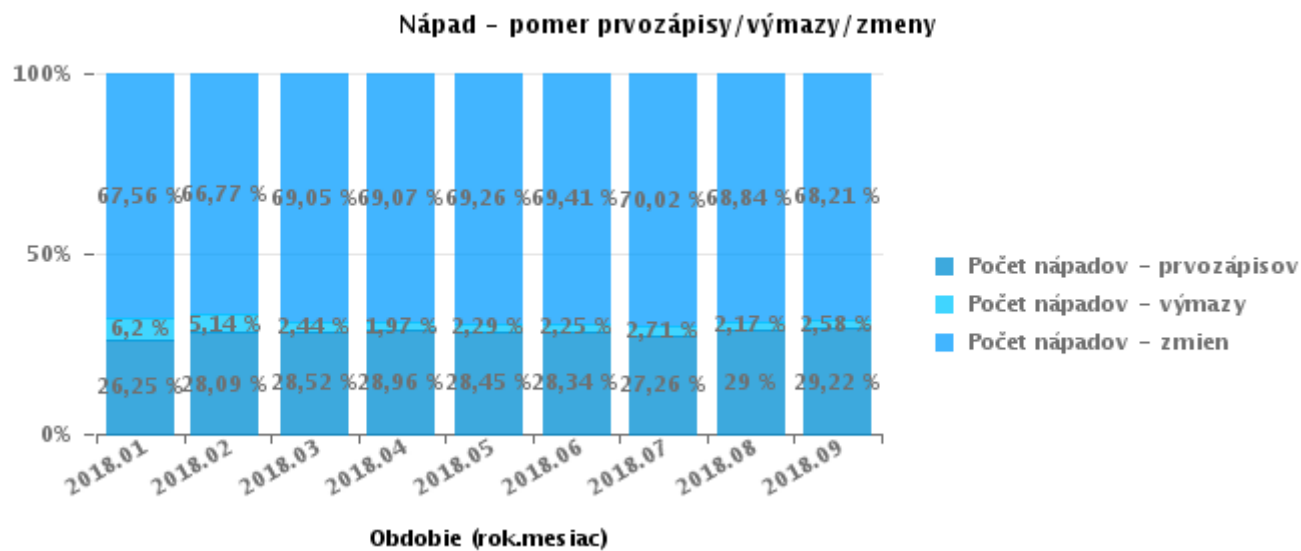
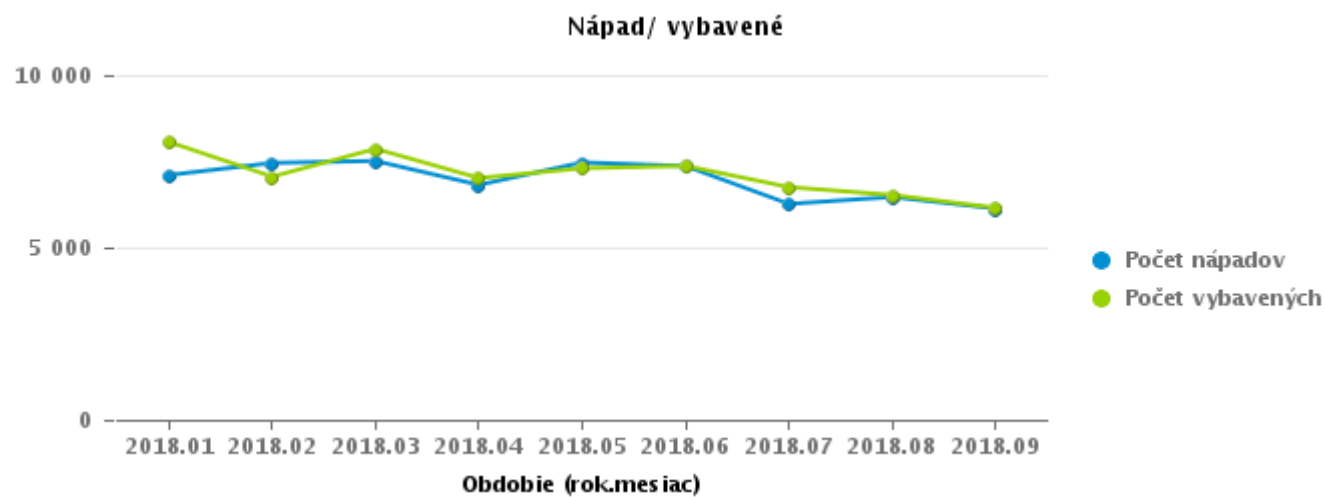
Prehľad o pohybe agendy obchodného registra - mesačný vývoj



Register Re - návrhy na zápis údajov do obchodného registra

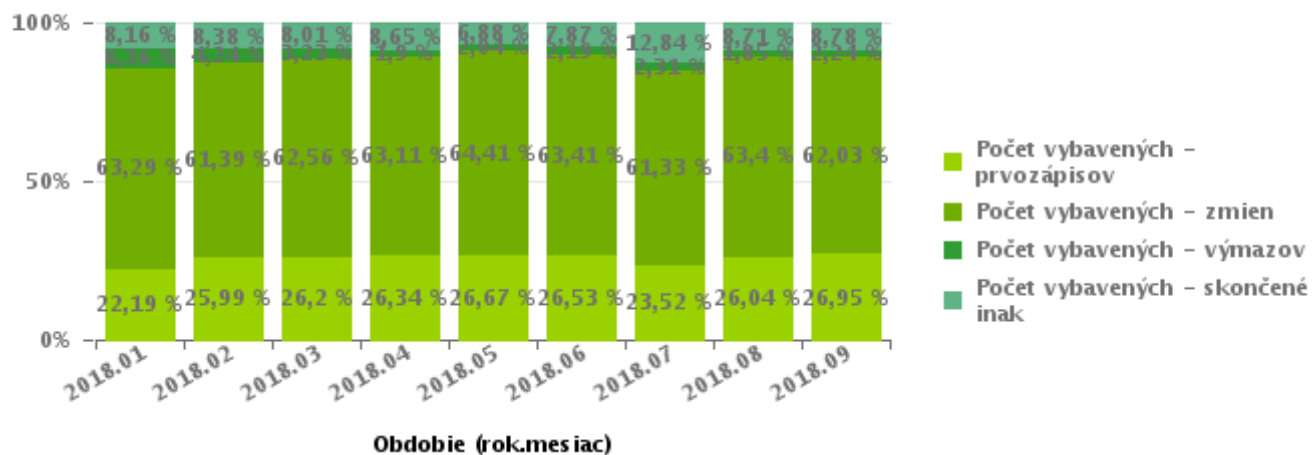
Register Re (návrhy na zápis údajov)	2018.01	2018.02	2018.03	2018.04	2018.05	2018.06	2018.07	2018.08	2018.09
Nevybavené k poslednému dňu predchádzajúceho obdobia	2 412	1 451	1 850	1 497	1 297	1 465	1 461	974	916
Počet návrhov	7 102	7 455	7 511	6 816	7 468	7 364	6 265	6 466	6 130
Počet návrhov - prvozápisov	1 864	2 094	2 142	1 974	2 125	2 087	1 708	1 875	1 791
Počet návrhov - zmien	4 798	4 978	5 186	4 708	5 172	5 111	4 387	4 451	4 181
Počet návrhov - výmazy	440	383	183	134	171	166	170	140	158
Počet vybavených	8 063	7 056	7 864	7 016	7 300	7 368	6 752	6 524	6 153
Počet vybavených - prvozápisov	1 789	1 834	2 060	1 848	1 947	1 955	1 588	1 699	1 658
Počet vybavených - zmien	5 103	4 332	4 920	4 428	4 702	4 672	4 141	4 136	3 817
Počet vybavených - výmazov	513	299	254	133	149	161	156	121	138
Počet vybavených - skončené inak	658	591	630	607	502	580	867	568	540
Nevybavené k poslednému dňu vykazovacieho obdobia	1 451	1 850	1 497	1 297	1 465	1 461	974	916	893
z toho do 2 dní	732	748	1 187	1 088	1 283	1 193	852	728	764
z toho nad 2 dni	374	528	23	147	122	190	85	150	79
z toho do 15 dní, ak bola predĺžená lehota	21	71	227	28	18	44	0	4	23
z toho nad 15 dní, ak bola predĺžená lehota	57	69	60	34	42	34	37	34	27

Register Re - návrhy na zápis údajov do obchodného registra

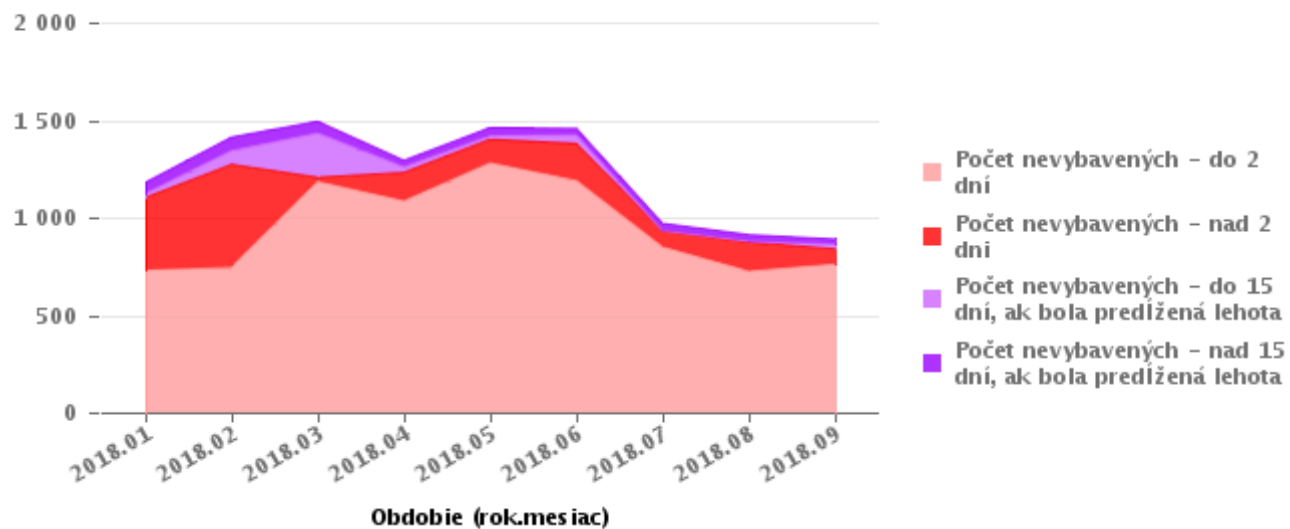


Register Re - návrhy na zápis údajov do obchodného registra

Vybavené – pomer prvozápisy/výmazy/zmeny/skončené inak



Nevybavené veci - veková štruktúra



Register Pok - Konanie o pokute

Konanie o pokute - register Pok	Pok								
	2018.01	2018.02	2018.03	2018.04	2018.05	2018.06	2018.07	2018.08	2018.09
Nevybavené k poslednému dňu predchádzajúceho obdobia	68	68	71	71	82	75	74	81	83
Nápad	2	3	3	13	2	2	11	4	9
Vybavené	2	0	3	2	9	3	4	2	3
z toho skončené inak	1	0	2	1	1	3	0	1	0
z toho udelením pokuty/sankcie	1	0	0	1	6	0	4	1	2
z toho neudelením pokuty/sankcie	0	0	1	0	2	0	0	0	1
Nevybavené k poslednému dňu vykazovacieho obdobia	68	71	71	82	75	74	81	83	89

Konanie o pokute - register Pok

