

# REPORT

## Prehľad o pohybe agendy obchodného registra

**Obsah:** Prehľad o pohybe agendy obchodného registra

**Periodicita:** mesačná

**Zdroj dát:** V (MS SR) 8-12

**Spracoval:** Analytické centrum MS SR

**Sledované obdobie:** 01/2018 - 10/2018

**Dáta vygenerované:** 15.12.2018 9:03

*Reporty sú výsledkom rámcového projektu Analytického centra MS SR, jedným z cieľov ktorého bola elektronizácia zberu štatistických údajov prostredníctvom Aplikácie pre zber údajov („AZU“). Zverejňované prehľady sú v pilotnej fáze a postupne budú vizuálne a obsahovo dopracované. Prípadné požiadavky súvisiace s obsahom nám prosím adresujte prostredníctvom mailovej adresy [ac.reporting@justice.sk](mailto:ac.reporting@justice.sk).*

## Vysvetlivky

---

<b>Vec</b>	prípád registrovaný na súde.
<b>Obeh</b>	ročný cyklus vecí na súde od času ich doručenia (nápad) až po vybavenie (nadobudnutie právoplatnosti rozhodnutia) resp. nevybavenie ku koncu sledovaného obdobia (kalendárny rok).
<b>Nápad</b>	počet došlých vecí na súd v sledovanom období
<b>Rozhodnuté</b>	počet rozhodnutých vecí v sledovanom období. Rozhodnutou vecou sa rozumie vec, o ktorej súd rozhodol (bolo vynesené rozhodnutie vo veci samej alebo sa rozhodlo o vybavení veci iným spôsobom), bez ohľadu na to, či sa rozhodnutie k poslednému dňu vykazovaného obdobia stalo právoplatným.
<b>Vybavené</b>	počet vybavených vecí v sledovanom období. Vybavenou vecou sa rozumie každá vec, ktorej rozhodnutie nadobudlo právoplatnosť.
<b>Nevybavené</b>	celkový počet zostávajúcich vecí ku koncu sledovaného obdobia, ktoré ešte neboli vybavené. (Množina vecí nerozhodnutých alebo rozhodnutých, ktoré ešte nenadobudli právoplatnosť.)

## Registre OR

<b>Registre</b>	sledované súdne registre podľa 543/2005 Z. z. (Vyhláška Ministerstva spravodlivosti Slovenskej republiky o Spravovacom a kancelárskom poriadku pre okresné sudy, krajské sudy, Špecializovaný trestný súd a vojenské sudy)
<b>Re</b>	zapisujú sa návrhy na zápis údajov do obchodného registra, návrhy na zápis zmeny zapísaných údajov do obchodného registra, návrhy na výmaz zapísaných údajov z obchodného registra
<b>Nre</b>	zapisujú sa námietky proti odmietnutiu vykonania zápisu
<b>Nsre</b>	zapisujú sa tie námietky proti odmietnutiu vykonania zápisu z registra „Nre“, ktorým nebolo vyhovené
<b>Exre</b>	zapisujú sa návrhy a podnety na začatie konania o zosúladení stavu zápisov v obchodnom registri so skutočným stavom
<b>Vym</b>	zapisujú sa právoplatné rozhodnutia súdov, na základe ktorých súd vykonáva výmaz spoločnosti z obchodného registra
<b>Pok</b>	zapisujú sa podnety, ktoré odôvodňujú postup v zmysle § 11 zákona č. 530/2003 Z. z. o obchodnom registri v platnom znení (ukladanie pokút) znení (ukladanie pokút)
<b>Zpz</b>	register pre veci, ktoré napadli od 1. 1. 2004 do 31. 1. 2004

## Vysvetlivky

---

### Oddiely registrovej knihy

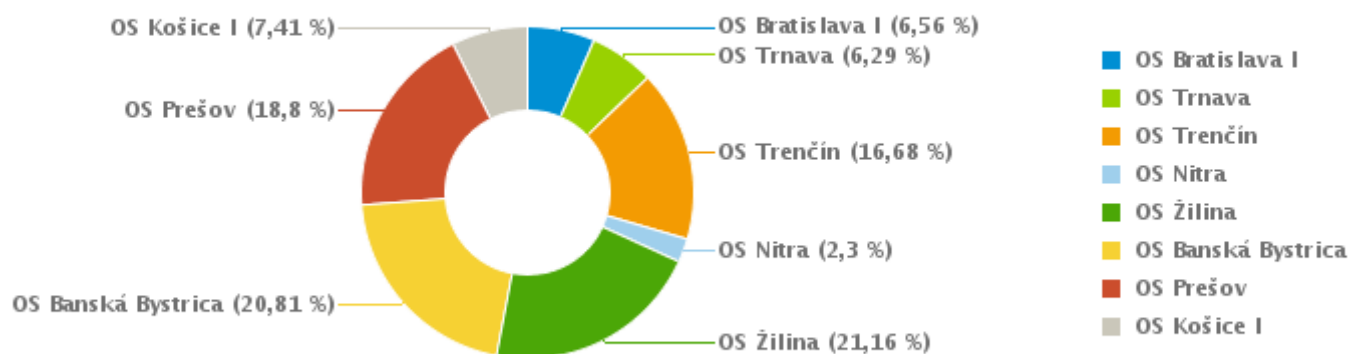
<b>Po</b>	Spoločný podnik
<b>Pš</b>	Štátny podnik (zakladateľ ministerstvo)
<b>Sa</b>	Akciová spoločnosť; Hospodársky podnik spoločenskej organizácie
<b>S.r.o</b>	Spoločnosť s ručením obmedzeným; Záujmové združenie
<b>Sr</b>	Verejná obchodná spoločnosť; Združený podnik; Komanditná spoločnosť
<b>Pn</b>	Národný podnik
<b>Firm</b>	Podnikateľ
<b>Nv</b>	Národný výbor (Obecný podnik)
<b>Dr</b>	JRD (od roku 1994 družstvá spolu); Prevádzkárň pri NV

## Prehľad o pohybe agendy obchodného registra

Stav obchodného registra podľa oddielov registrovej knihy	Oddiel registrovej knihy (skratka)											
	Dr	Firm.	Nv	Pn	Po	Pš	Pšn	Sa	Sja	Sr	S.r.o.	Spolu
Stav k 1.1.	2 510	9 518	28	1	5 690	280	440	7 364	54	2 445	247 479	275 809
Počet subjektov - pribudlo SR	76	55	0	0	2 038	1	0	183	43	73	16 412	18 881
Počet subjektov - ubudlo SR	37	146	0	0	233	6	41	187	0	85	3 715	4 450
Stav k poslednému dňu vykazovacieho obdobia	2 549	9 427	28	1	7 495	275	399	7 360	97	2 433	260 176	290 240

Registrový súd	OS Bratislava I	OS Trnava	OS Trenčín	OS Nitra	OS Žilina	OS Banská Bystrica	OS Prešov	OS Košice I	SR
Počet elektronických podaní	21 275	20 414	54 118	7 460	68 655	67 514	60 989	24 030	324 455
Počet výpisov, úradných odpisov, potvrdení a ostatných podaní	38 313	28 615	4 688	8 275	70 568	67 462	62 581	25 733	306 235

### Elektronické podanie



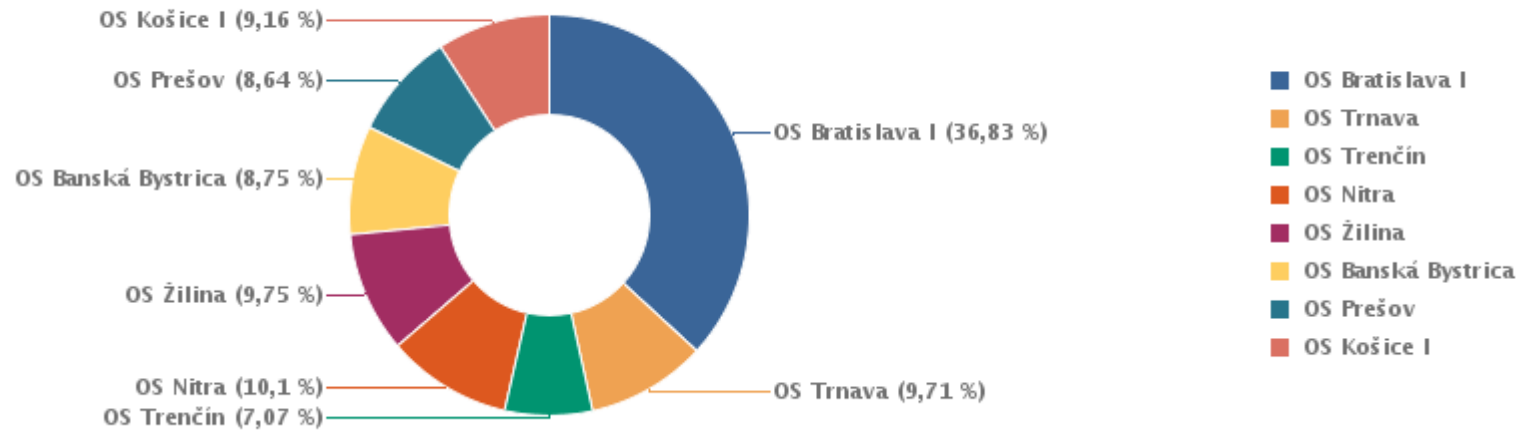
## Prehľad o pohybe agendy obchodného registra

Obeh agendy	Exre	Nre	Nsre	Re	Vym	Zpz	Všetky agendy
Nevybavené k 1.1.	6 099	439	41	2 412	345	10	9 346
Nápad	6 106	10 837	1 345	69 953	2 644	0	90 885
v tom prvozápisy	16	2 998	262	19 822	0	0	23 098
v tom zmeny	6 010	7 096	845	47 997	0	0	61 948
v tom výmazy	80	743	238	2 134	2 644	0	5 839
Vybavené	7 397	10 986	1 339	70 958	2 672	1	93 353
v tom prvozápisy	7	2 681	214	18 175	0	0	21 077
v tom zmeny	3 214	6 222	577	44 544	0	0	54 557
v tom výmazy	189	616	151	2 055	2 639	0	5 650
v tom skončené inak	3 987	1 467	397	6 184	33	1	12 069
Nevybavené k poslednému dňu vykazovacieho obdobia	4 808	290	47	1 407	317	9	6 878
Počet nevybavených - do 2 dní	2 319	220	13	971	143	7	3 673
Počet nevybavených - nad 2 dni	2 489	64	34	17	174	2	2 780
Počet nevybavených - do 15 dní, ak bola predĺžená lehota	0	6	0	394	0	0	400
Počet nevybavených - nad 15 dní, ak bola predĺžená lehota	0	0	0	25	0	0	25

## Prehľad o pohybe agendy obchodného registra

Stav obchodného registra podľa registrových súdov	OS Bratislava I	OS Trnava	OS Trenčín	OS Nitra	OS Žilina	OS Banská Bystrica	OS Prešov	OS Košice I
Stav k 1.1.	100 859	26 567	19 669	28 018	26 554	24 464	23 915	25 763
Počet subjektov - pribudlo	7 276	2 252	1 840	2 247	2 535	1 883	1 768	1 926
Počet subjektov - ubudlo	1 252	651	1 000	938	803	954	604	1 094
z toho odstúpené iným reg. súdom	17	477	440	377	361	503	273	398
Stav k poslednému dňu vykazovacieho obdobia	106 883	28 168	20 509	29 327	28 286	25 393	25 079	26 595

Stav k poslednému dňu vykazovaného obdobia podľa registrových súdov



## Prehľad o pohybe agendy obchodného registra

Obeh agendy		OS Bratislava I	OS Trnava	OS Trenčín	OS Nitra	OS Žilina	OS Banská Bystrica	OS Prešov	OS Košice I	SR
<b>Exre</b>	Nevybavené k 1.1	1 698	557	263	424	126	586	1 868	577	6 099
	Nápad	3 352	234	365	520	389	317	378	551	6 106
	z toho prvozápisy	5	0	0	0	0	0	9	2	16
	z toho zmeny	3 310	232	356	509	378	312	368	545	6 010
	z toho výmazy	37	2	9	11	11	5	1	4	80
	Vybavené	3 519	247	409	609	399	501	958	755	7 397
	z toho prvozápisy	7	0	0	0	0	0	0	0	7
	z toho zmeny	1 172	136	317	484	247	301	243	314	3 214
	z toho výmazy	40	4	11	12	25	72	13	12	189
	z toho skončené inak	2 300	107	81	113	127	128	702	429	3 987
	Nevybavené k poslednému dňu vykazovacieho obdobia	1 531	544	219	335	116	402	1 288	373	4 808



## Prehľad o pohybe agendy obchodného registra

Obeh agendy		OS Bratislava I	OS Trnava	OS Trenčín	OS Nitra	OS Žilina	OS Banská Bystrica	OS Prešov	OS Košice I	SR
<b>Nre</b>	Nevybavené k 1.1	201	34	34	30	23	16	37	64	439
	Nápad	3 468	1 300	852	778	1 674	862	947	956	10 837
	z toho prvozápisy	819	391	221	250	563	244	289	221	2 998
	z toho zmeny	2 300	853	557	475	1 067	559	615	670	7 096
	z toho výmazy	349	56	74	53	44	59	43	65	743
	Vybavené	3 614	1 305	839	797	1 657	860	960	954	10 986
	z toho prvozápisy	706	361	216	226	502	227	238	205	2 681
	z toho zmeny	1 995	764	551	425	908	516	469	594	6 222
	z toho výmazy	290	54	72	44	44	34	32	46	616
	z toho skončené inak	623	126	0	102	203	83	221	109	1 467
Nevybavené k poslednému dňu vykazovacieho obdobia	55	29	47	11	40	18	24	66	290	

## Prehľad o pohybe agendy obchodného registra

Obeh agendy		OS Bratislava I	OS Trnava	OS Trenčín	OS Nitra	OS Žilina	OS Banská Bystrica	OS Prešov	OS Košice I	SR
<b>Nsre</b>	Nevybavené k 1.1	8	2	4	1	7	11	8	0	41
	Nápad	544	92	91	84	178	61	196	99	1 345
	z toho prvozápisy	115	20	11	18	38	5	38	17	262
	z toho zmeny	318	63	61	41	128	37	137	60	845
	z toho výmazy	111	9	19	25	12	19	21	22	238
	Vybavené	546	89	93	76	172	67	197	99	1 339
	z toho prvozápisy	113	5	12	15	41	6	17	5	214
	z toho zmeny	308	5	64	20	117	23	29	11	577
	z toho výmazy	109	2	17	1	14	4	3	1	151
	z toho skončené inak	16	77	0	40	0	34	148	82	397
Nevybavené k poslednému dňu vykazovacieho obdobia	6	5	2	9	13	5	7	0	47	

## Prehľad o pohybe agendy obchodného registra

Obeh agendy		OS Bratislava I	OS Trnava	OS Trenčín	OS Nitra	OS Žilina	OS Banská Bystrica	OS Prešov	OS Košice I	SR
<b>Re</b>	Nevybavené k 1.1	1 267	91	302	115	91	123	146	277	2 412
	Nápad	27 079	6 108	4 952	6 398	6 540	6 238	5 177	7 461	69 953
	z toho prvozápisy	6 933	1 974	1 453	1 910	2 068	1 869	1 676	1 939	19 822
	z toho zmeny	19 127	3 972	3 346	4 330	4 294	4 223	3 360	5 345	47 997
	z toho výmazy	1 019	162	153	158	178	146	141	177	2 134
	Vybavené	27 683	6 125	5 165	6 450	6 519	6 325	5 215	7 476	70 958
	z toho prvozápisy	6 875	1 560	1 442	1 615	2 031	1 623	1 331	1 698	18 175
	z toho zmeny	19 250	3 001	3 556	3 700	4 229	3 607	2 656	4 545	44 544
	z toho výmazy	1 215	56	167	117	214	75	84	127	2 055
	z toho skončené inak	343	1 508	0	1 018	45	1 020	1 144	1 106	6 184
Nevybavené k poslednému dňu vykazovacieho obdobia	663	74	89	63	112	36	108	262	1 407	

## Prehľad o pohybe agendy obchodného registra

Obeh agendy		OS Bratislava I	OS Trnava	OS Trenčín	OS Nitra	OS Žilina	OS Banská Bystrica	OS Prešov	OS Košice I	SR
<b>Vym</b>	Nevybavené k 1.1	105	2	12	9	13	34	151	19	345
	Nápad	703	53	360	394	222	311	160	441	2 644
	z toho prvozápisy	0	0	0	0	0	0	0	0	0
	z toho zmeny	0	0	0	0	0	0	0	0	0
	z toho výmazy	703	53	360	394	222	311	160	441	2 644
	Vybavené	764	54	339	390	222	278	191	434	2 672
	z toho prvozápisy	0	0	0	0	0	0	0	0	0
	z toho zmeny	0	0	0	0	0	0	0	0	0
	z toho výmazy	762	52	339	384	219	267	190	426	2 639
	z toho skončené inak	2	2	0	6	3	11	1	8	33
Nevybavené k poslednému dňu vykazovacieho obdobia	44	1	33	13	13	67	120	26	317	

## Prehľad o pohybe agendy obchodného registra

Obeh agendy		OS Bratislava I	OS Trnava	OS Trenčín	OS Nitra	OS Žilina	OS Banská Bystrica	OS Prešov	OS Košice I	SR
Zpz	Nevybavené k 1.1	7	2	0	0	1		0	0	10
	Nápad	0	0	0	0	0	0	0	0	0
	z toho prvozápisy	0	0	0	0	0	0	0	0	0
	z toho zmeny	0	0	0	0	0	0	0	0	0
	z toho výmazy	0	0	0	0	0	0	0	0	0
	Vybavené	1	0	0	0	0	0	0	0	1
	z toho prvozápisy	0	0	0	0	0	0	0	0	0
	z toho zmeny	0	0	0	0	0	0	0	0	0
	z toho výmazy	0	0	0	0	0	0	0	0	0
	z toho skončené inak	1	0	0	0	0	0	0	0	1
	Nevybavené k poslednému dňu vykazovacieho obdobia	6	2	0	0	0	1	0	0	0

### Prehľad o pohybe agendy obchodného registra

Konanie o pokute - register Pok	OS Bratislava I	OS Trnava	OS Trenčín	OS Nitra	OS Žilina	OS Banská Bystrica	OS Prešov	OS Košice I	SR
Nevybavené k 1.1	21	4	29	1	1	1	11	0	68
Nápad	13	1	27	1	0	12	0	0	54
Vybavené	6	3	24	1	1	1	3	0	39
z toho skončené inak	0	3	8	0	1	0	3	0	15
z toho udelením pokuty/sankcie	2	0	16	1	0	0	0	0	19
z toho neudelením pokuty/sankcie	4	0	0	0	0	1	0	0	5
Nevybavené k poslednému dňu vykazovacieho obdobia	28	2	32	1	0	12	8	0	83

## Prehľad o pohybe agendy obchodného registra - mesačný vývoj

Stav OR (počet zapísaných subjektov) podľa oddielov registrovej knihy za SR		Obdobie (rok.mesiac)									
		2018. 01	2018. 02	2018. 03	2018. 04	2018. 05	2018. 06	2018. 07	2018. 08	2018. 09	2018. 10
<b>Dr</b>	Stav k poslednému dňu predchádzajúceho obdobia	2 510	2 514	2 522	2 541	2 549	2 550	2 546	2 547	2 550	2 548
	Počet subjektov - pribudlo	5	9	24	9	9	0	5	6	4	5
	Počet subjektov - ubudlo	1	1	5	1	8	4	4	3	6	4
	Stav k poslednému dňu vykazovacieho obdobia	2 514	2 522	2 541	2 549	2 550	2 546	2 547	2 550	2 548	2 549
<b>Firm.</b>	Stav k poslednému dňu predchádzajúceho obdobia	9 518	9 508	9 494	9 486	9 471	9 462	9 448	9 446	9 438	9 438
	Počet subjektov - pribudlo	6	5	10	5	5	4	6	6	6	2
	Počet subjektov - ubudlo	16	19	18	20	14	18	8	14	6	13
	Stav k poslednému dňu vykazovacieho obdobia	9 508	9 494	9 486	9 471	9 462	9 448	9 446	9 438	9 438	9 427
<b>Nv</b>	Stav k poslednému dňu predchádzajúceho obdobia	28	28	28	28	28	28	28	28	28	28
	Počet subjektov - pribudlo	0	0	0	0	0	0	0	0	0	0
	Počet subjektov - ubudlo	0	0	0	0	0	0	0	0	0	0
	Stav k poslednému dňu vykazovacieho obdobia	28	28	28	28	28	28	28	28	28	28
<b>Pn</b>	Stav k poslednému dňu predchádzajúceho obdobia	1	1	1	1	1	1	1	1	1	1
	Počet subjektov - pribudlo	0	0	0	0	0	0	0	0	0	0
	Počet subjektov - ubudlo	0	0	0	0	0	0	0	0	0	0
	Stav k poslednému dňu vykazovacieho obdobia	1	1	1	1	1	1	1	1	1	1

## Prehľad o pohybe agendy obchodného registra - mesačný vývoj

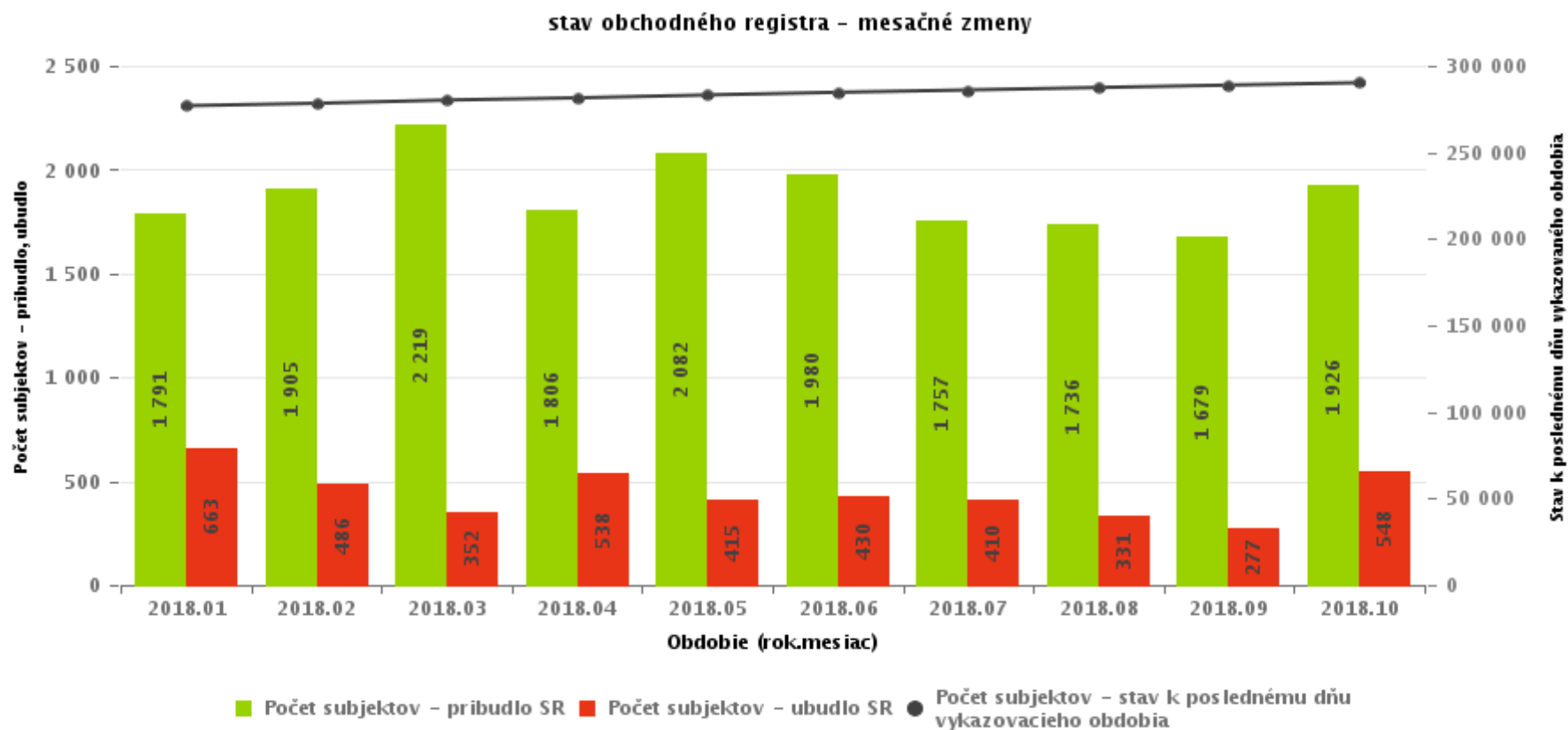
<b>Po</b>	Stav k poslednému dňu predchádzajúceho obdobia	5 690	5 847	5 977	6 159	6 297	6 502	6 693	6 851	7 045	7 270
	Počet subjektov - pribudlo	182	148	218	154	233	212	184	211	246	250
	Počet subjektov - ubudlo	25	18	36	16	28	21	26	17	21	25
	Stav k poslednému dňu vykazovacieho obdobia	5 847	5 977	6 159	6 297	6 502	6 693	6 851	7 045	7 270	7 495
<b>Pš</b>	Stav k poslednému dňu predchádzajúceho obdobia	280	279	277	277	277	276	276	277	277	276
	Počet subjektov - pribudlo	0	0	0	0	0	0	1	0	0	0
	Počet subjektov - ubudlo	1	2	0	0	1	0	0	0	1	1
	Stav k poslednému dňu vykazovacieho obdobia	279	277	277	277	276	276	277	277	276	275
<b>Pšn</b>	Stav k poslednému dňu predchádzajúceho obdobia	440	438	434	434	430	424	421	419	413	402
	Počet subjektov - pribudlo	0	0	0	0	0	0	0	0	0	0
	Počet subjektov - ubudlo	2	4	0	4	6	3	2	6	11	3
	Stav k poslednému dňu vykazovacieho obdobia	438	434	434	430	424	421	419	413	402	399
<b>Sa</b>	Stav k poslednému dňu predchádzajúceho obdobia	7 364	7 364	7 360	7 373	7 374	7 364	7 375	7 374	7 351	7 360
	Počet subjektov - pribudlo	25	14	24	22	10	25	19	16	14	14
	Počet subjektov - ubudlo	25	18	11	21	20	14	20	39	5	14
	Stav k poslednému dňu vykazovacieho obdobia	7 364	7 360	7 373	7 374	7 364	7 375	7 374	7 351	7 360	7 360



### Prehľad o pohybe agendy obchodného registra - mesačný vývoj

<b>Sja</b>	Stav k poslednému dňu predchádzajúceho obdobia	54	58	61	70	75	81	83	85	91	95
	Počet subjektov - pribudlo	4	3	9	5	6	2	2	6	4	2
	Počet subjektov - ubudlo	0	0	0	0	0	0	0	0	0	0
	Stav k poslednému dňu vykazovacieho obdobia	58	61	70	75	81	83	85	91	95	97
<b>Sr</b>	Stav k poslednému dňu predchádzajúceho obdobia	2 445	2 448	2 451	2 453	2 461	2 461	2 452	2 451	2 439	2 437
	Počet subjektov - pribudlo	9	10	7	14	9	-3	5	4	8	10
	Počet subjektov - ubudlo	6	7	5	6	9	6	6	16	10	14
	Stav k poslednému dňu vykazovacieho obdobia	2 448	2 451	2 453	2 461	2 461	2 452	2 451	2 439	2 437	2 433
<b>S.r.o.</b>	Stav k poslednému dňu predchádzajúceho obdobia	247 479	248 452	249 751	251 401	252 528	254 009	255 385	256 576	257 827	259 007
	Počet subjektov - pribudlo	1 560	1 716	1 927	1 597	1 810	1 740	1 535	1 487	1 397	1 643
	Počet subjektov - ubudlo	587	417	277	470	329	364	344	236	217	474
	Stav k poslednému dňu vykazovacieho obdobia	248 452	249 751	251 401	252 528	254 009	255 385	256 576	257 827	259 007	260 176
<b>Spolu</b>	Stav k poslednému dňu predchádzajúceho obdobia	275 809	276 937	278 356	280 223	281 491	283 158	284 708	286 055	287 460	288 862
	Počet subjektov - pribudlo	1 791	1 905	2 219	1 806	2 082	1 980	1 757	1 736	1 679	1 926
	Počet subjektov - ubudlo	663	486	352	538	415	430	410	331	277	548
	Stav k poslednému dňu vykazovacieho obdobia	276 937	278 356	280 223	281 491	283 158	284 708	286 055	287 460	288 862	290 240

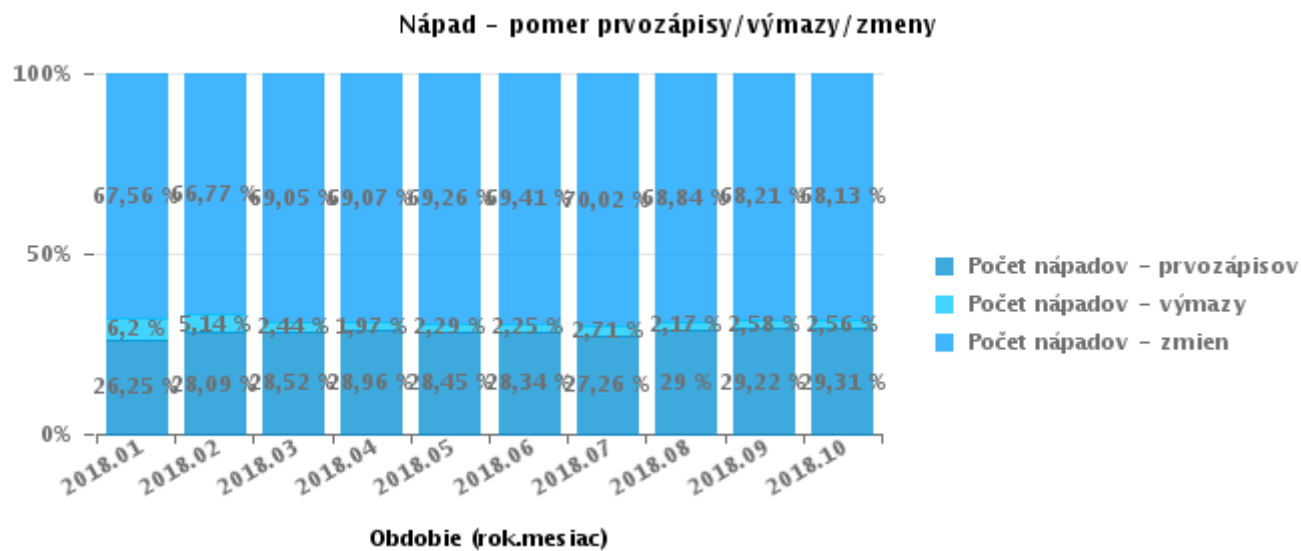
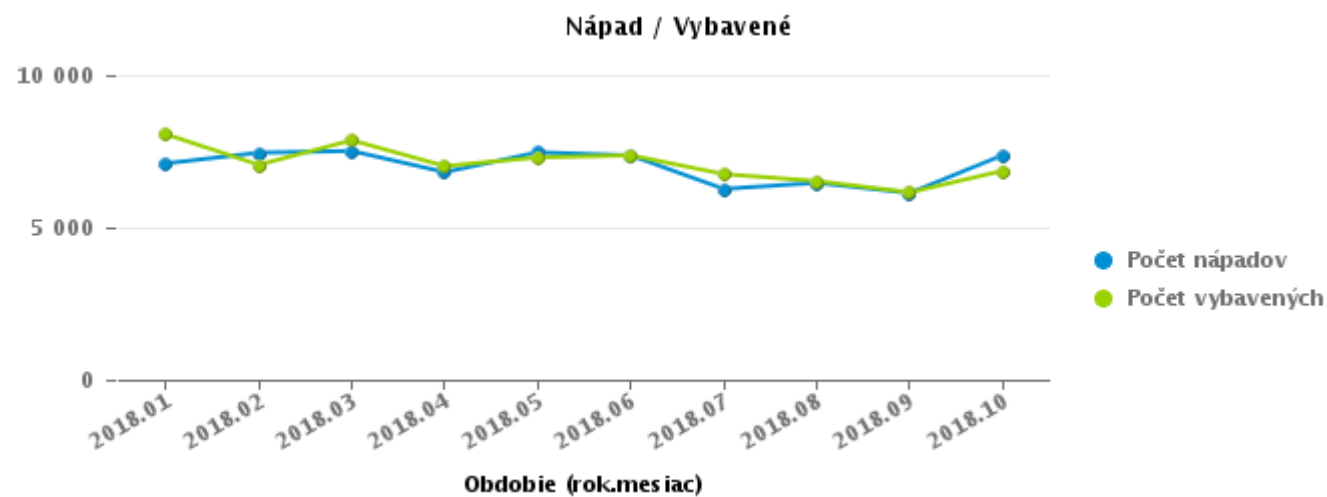
## Prehľad o pohybe agendy obchodného registra - mesačný vývoj



## Register Re - návrhy na zápis údajov do obchodného registra

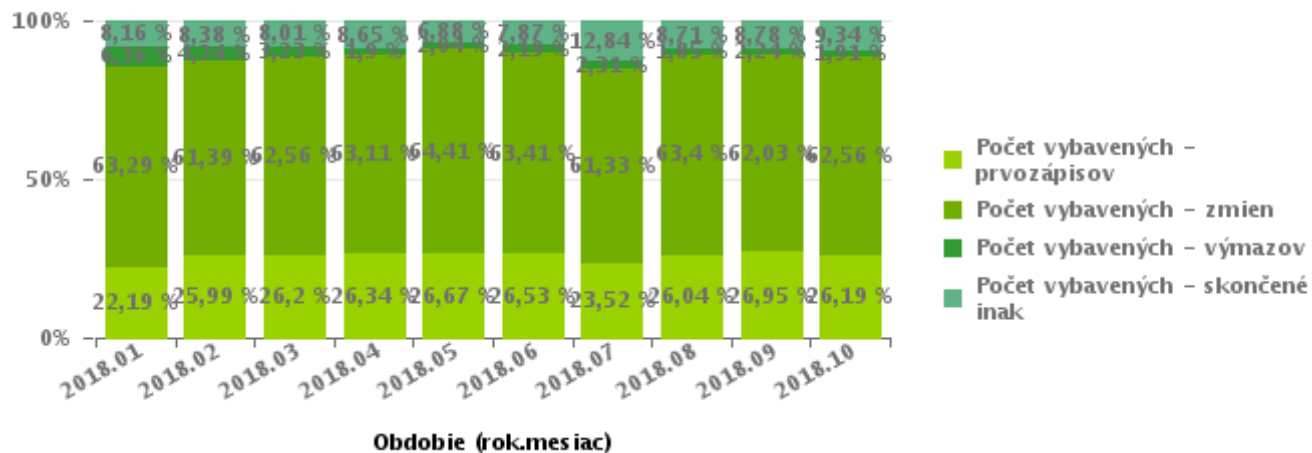
Register Re (návrhy na zápis údajov)	2018.01	2018.02	2018.03	2018.04	2018.05	2018.06	2018.07	2018.08	2018.09	2018.10
Nevybavené k poslednému dňu predchádzajúceho obdobia	2 412	1 451	1 850	1 497	1 297	1 465	1 461	974	916	893
Počet návrhov	7 102	7 455	7 511	6 816	7 468	7 364	6 265	6 466	6 130	7 376
Počet návrhov - prvozápisov	1 864	2 094	2 142	1 974	2 125	2 087	1 708	1 875	1 791	2 162
Počet návrhov - zmien	4 798	4 978	5 186	4 708	5 172	5 111	4 387	4 451	4 181	5 025
Počet návrhov - výmazy	440	383	183	134	171	166	170	140	158	189
Počet vybavených	8 063	7 056	7 864	7 016	7 300	7 368	6 752	6 524	6 153	6 862
Počet vybavených - prvozápisov	1 789	1 834	2 060	1 848	1 947	1 955	1 588	1 699	1 658	1 797
Počet vybavených - zmien	5 103	4 332	4 920	4 428	4 702	4 672	4 141	4 136	3 817	4 293
Počet vybavených - výmazov	513	299	254	133	149	161	156	121	138	131
Počet vybavených - skončené inak	658	591	630	607	502	580	867	568	540	641
Nevybavené k poslednému dňu vykazovacieho obdobia	1 451	1 850	1 497	1 297	1 465	1 461	974	916	893	1 407
z toho do 2 dní	732	748	1 187	1 088	1 283	1 193	852	728	764	971
z toho nad 2 dni	374	528	23	147	122	190	85	150	79	17
z toho do 15 dní, ak bola predĺžená lehota	21	71	227	28	18	44	0	4	23	394
z toho nad 15 dní, ak bola predĺžená lehota	57	69	60	34	42	34	37	34	27	25

## Register Re - návrhy na zápis údajov do obchodného registra

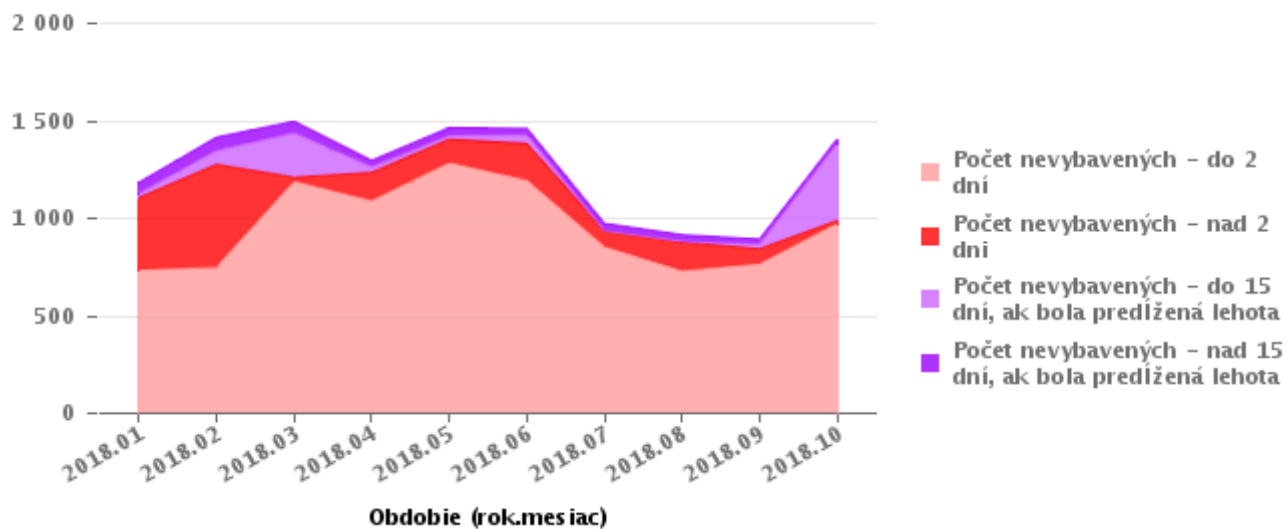


## Register Re - návrhy na zápis údajov do obchodného registra

### Vybavené – pomer prvozápisy/výmazy/zmeny/skončené inak



### Nevybavené veci - veková štruktúra



## Register Pok - Konanie o pokute

Konanie o pokute - register Pok	Pok									
	2018.01	2018.02	2018.03	2018.04	2018.05	2018.06	2018.07	2018.08	2018.09	2018.10
Nevybavené k poslednému dňu predchádzajúceho obdobia	68	68	71	71	82	75	74	81	83	89
Nápad	2	3	3	13	2	2	11	4	9	5
Vybavené	2	0	3	2	9	3	4	2	3	11
z toho skončené inak	1	0	2	1	1	3	0	1	0	6
z toho udelením pokuty/sankcie	1	0	0	1	6	0	4	1	2	4
z toho neudelením pokuty/sankcie	0	0	1	0	2	0	0	0	1	1
Nevybavené k poslednému dňu vykazovacieho obdobia	68	71	71	82	75	74	81	83	89	83

Konanie o pokute - register Pok

